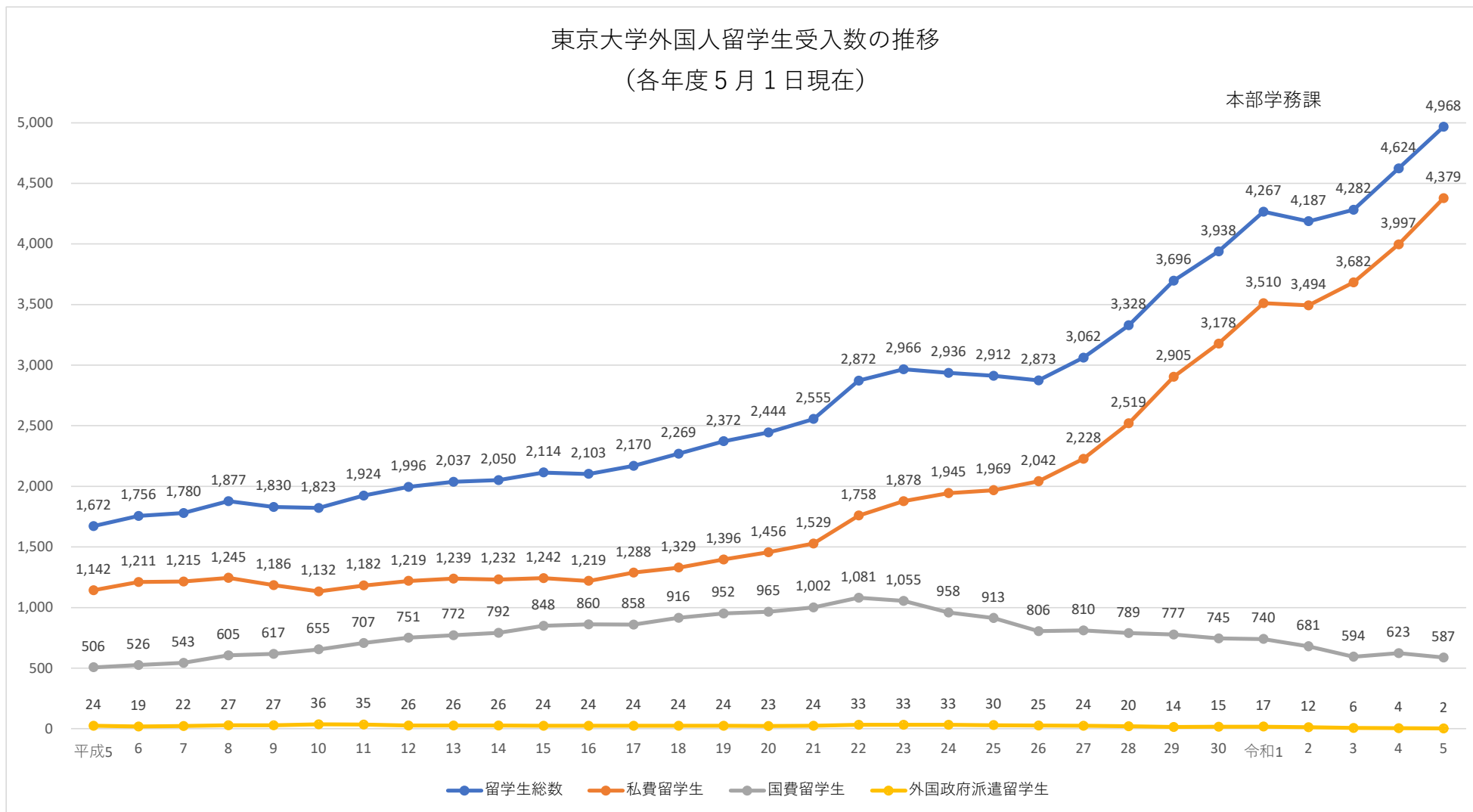
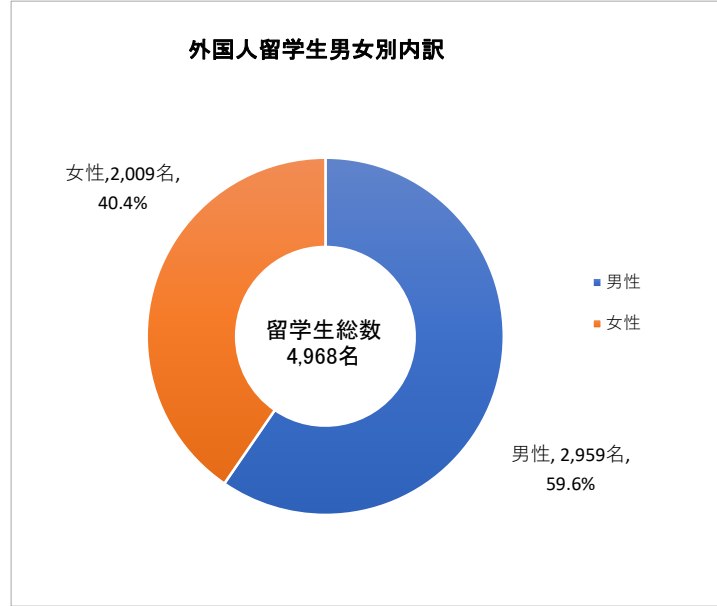
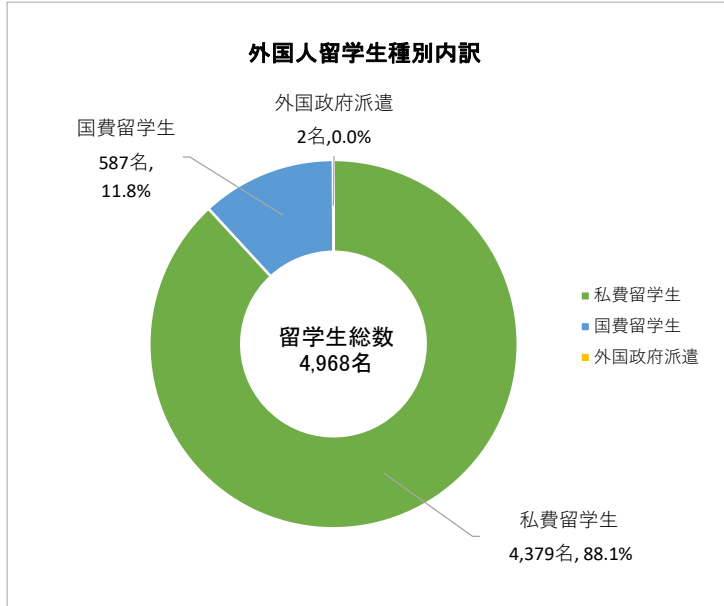


令和5年5月1日現在 外国人学生数

本学では、毎年5月と11月の年2回、同月1日現在の外国人学生数を調査しています。これをもとに各年度5月1日現在の外国人留学生数の推移を以下に示しています。本年5月1日現在の外国人学生数の詳細は次頁以降のとおりです。



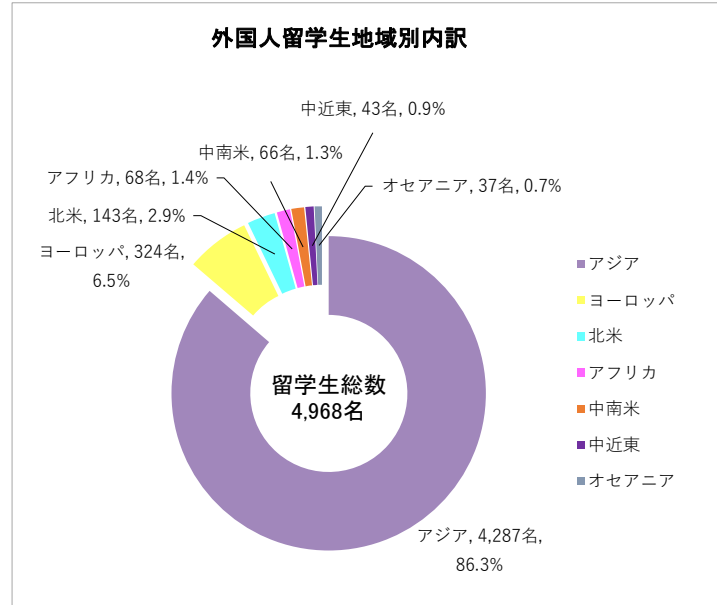
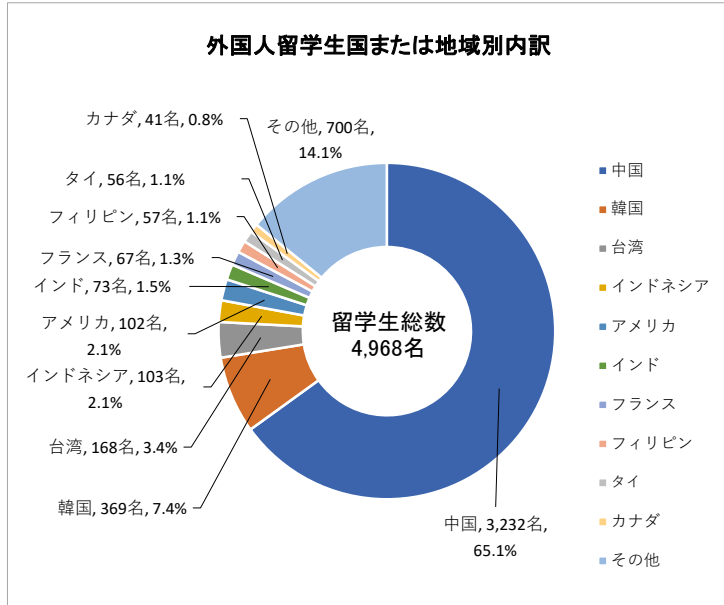
令和5年5月1日現在



区分	人数	比率
私費留学生	4,379	88.1%
国費留学生	587	11.8%
外国政府派遣	2	0.0%
	4,968	100.0%

性別	人数	比率
男性	2,959	59.6%
女性	2,009	40.4%
	4,968	100.0%

順位	国または地域	人数	比率
1	中国	3,232	65.1%
2	韓国	369	7.4%
3	台湾	168	3.4%
4	インドネシア	103	2.1%
5	アメリカ	102	2.1%
6	インド	73	1.5%
7	フランス	67	1.3%
8	フィリピン	57	1.1%
9	タイ	56	1.1%
10	カナダ	41	0.8%
	その他	700	14.1%
合計		4,968	100.0%



地域	人数	比率
アジア	4,287	86.3%
ヨーロッパ	324	6.5%
北米	143	2.9%
アフリカ	68	1.4%
中南米	66	1.3%
中近東	43	0.9%
オセアニア	37	0.7%
	4,968	100.0%

※割合は小数点第2位を四捨五入

全学生数に対する外国人留学生数の比率

令和5年5月1日現在

		A	B	C	D	C/A	前年度比率
		全学生数	日本人学生数	留学生数 (永住者等を含まない)	外国人学生数 (永住者等を含む)	比率	(前年度同日現在)
大学院	修士課程(※4)	7,088	5,187	1,791	1,901	25.27%	25.46%
	専門職学位課程(※4)	850	699	144	151	16.94%	17.83%
	博士課程(※4)	6,306	4,161	2,028	2,145	32.16%	30.07%
	大学院外国人研究生	316	0	313	316	99.05%	99.14%
	大学院研究生	41	25	16	16	39.02%	25.53%
	大学院特別研究学生(※1)	179	48	131	131	73.18%	54.95%
	大学院科目等履修生(※3)	59	55	2	4	3.39%	6.38%
	大学院特別聴講学生(※1, 2)	N.A	N.A	86	86	N.A	N.A
	計	14,839	10,175	4,511	4,750	30.40%	29.07%
学部	正規学生(※3, 4)	13,974	13,501	294	473	2.10%	2.16%
	学部研究生	21	20	1	1	4.76%	5.56%
	学部聴講生	42	41	1	1	2.38%	0.00%
	学部特別聴講学生(※2)	N.A	N.A	151	151	N.A	N.A
	計	14,037	13,562	447	626	3.18%	2.43%
研究所等	研究所研究生	15	5	10	10	66.67%	33.33%
	大学院情報学環教育部研究生(※4)	43	42	0	1	0.00%	N.A
	計	58	47	10	11	17.24%	33.33%
総計		28,934	23,784	4,968	5,387	17.17%	16.09%

小数点第3位を四捨五入

- ※1 大学院特別研究学生と大学院特別聴講学生の身分を併せ持つ学生については、本表では大学院特別研究学生数にのみカウントしている。
- ※2 日本人の特別聴講学生の数は調査していない。
- ※3 学部正規学生と大学院科目等履修生の身分を併せ持つ学生については、本表では学部正規学生数にのみカウントしている。
- ※4 正規学生と大学院情報学環教育部研究生の身分を併せ持つ学生については、本表では正規学生数にのみカウントしている。

令和5年度外国人学生数

令和5年5月1日現在

区分	学部				大学院								研究所等		合計			
	学生		研究生等		修士課程		専門職学位課程		博士課程		外国人研究生等		大学院研究生				研究生	
	男	女	男	女	男	女	男	女	男	女	男	女	男	女	男	女		
国費(a)	39	18	0	0	87	58	6	8	177	105	36	53	0	0	0	0	345	242
	57		0		145		14		282		89		0		0		587	
外国政府派遣 韓国(※1)	2	0	0	0	0	0	0	0	0	0	0	0	0	0	0	0	2	0
	2		0		0		0		0		0		0		0		2	
計(b)	2	0	0	0	0	0	0	0	0	0	0	0	0	0	0	0	2	0
	2		0		0		0		0		0		0		0		2	
私費(c)	116	100	81	71	971	632	46	78	1037	614	229	184	7	6	4	5	2491	1690
(在留資格「留学」の者)	216		152		1603		124		1651		413		13		9		4181	
小計(d)((a)+(b)+(c))	157	118	81	71	1058	690	52	86	1214	719	265	237	7	6	4	5	2838	1932
(在留資格「留学」の者)	275		152		1748		138		1933		502		13		9		4770	
私費(e)	14	5	1	0	32	11	5	1	54	41	13	17	1	2	1	0	121	77
(在留資格「留学」以外の者)	19		1		43		6		95		30		3		1		198	
外国人留学生合計(f)	171	123	82	71	1090	701	57	87	1268	760	278	254	8	8	5	5	2959	2009
((d)+(e))	294		153		1791		144		2028		532		16		10		4968	
永住者等(g)	130	49	0	0	70	40	3	4	72	45	2	3	0	0	1	0	278	141
	179		0		110		7		117		5		0		1		419	
外国人学生 総計(f+g)	301	172	82	71	1160	741	60	91	1340	805	280	257	8	8	6	5	3237	2150
	473		153		1901		151		2145		537		16		11		5387	

※1 日韓共同理工系学部留学生のうち、韓国政府が経費を負担する者。

※2 本表「研究所等」には、情報学環教育部研究生数も含む。

※3 正規学生と研究生等の非正規学生の身分を併せ持つ学生については、本表では正規学生数にのみカウントしている。

学部・研究科等別外国人留学生数

令和5年5月1日現在

区分	学部				大学院								研究所等		小計		合計
	学生		研究生等		修士課程		専門職学位課程		博士課程		外国人研究生等		大学院研究生		研究生		
	国費	私費等	国費	私費等	国費	私費等	国費	私費等	国費	私費等	国費	私費等	国費	私費等	国費	私費等	
学部																	
法学部	3	13														3	13
医学部		2		1													3
工学部	10	18		7											10	25	
文学部	3	13		1											3	14	
理学部		15														15	
農学部	1	4		1											1	5	
経済学部		14		2												16	
教養学部	14	39		14											14	53	
教養学部(前期課程)	26	113													26	113	
教育学部																	
薬学部		6														6	
グローバル教育センター				127												127	
小計	57	237		153											57	390	
大学院																	
人文社会系研究科					6	48			12	57	7	41			3	25	149
教育学研究科					1	19				28	2	18				3	65
法学政治学研究科					1	15		10	3	24	1	17				5	66
経済学研究科					6	84				17		7			1	6	109
総合文化研究科					17	119			23	136	16	48			6	56	309
理学系研究科					10	100			18	131	8	31				36	262
工学系研究科					55	554			92	620	22	121			2	169	1297
農学生命科学研究科					12	127			47	148	7	34			1	66	310
医学系研究科					1	38		6	26	109	7	6			1	34	160
薬学系研究科					1	17			4	21		5			1	5	44
数理学研究科					1	5			2	12		1				3	18
新領域創成科学研究科					11	318			33	262	3	51				47	631
情報理工学系研究科					13	130			12	108	11	37				36	275
学際情報学府					10	72			10	65	4	16			1	24	154
公共政策学教育部							14	114		8	1	10				15	132
小計					145	1646	14	130	282	1746	89	443			16	530	3981
研究所等																	
医科学研究所																3	3
地震研究所																2	2
東洋文化研究所																	
社会科学研究所																	
生産技術研究所																2	2
史料編纂所																	
定量生命科学研究所																	
宇宙線研究所																	
物性研究所																	
大気海洋研究所																3	3
先端科学技術研究センター																	
情報学環																	
小計																10	10
合計	57	237		153	145	1646	14	130	282	1746	89	443			16	587	4381

※本表「私費等」には、外国政府派遣留学生数も含む。

※本表「研究所等」には、情報学環教育部研究生数も含む。

※正規学生と研究生等の非正規学生の身分を併せ持つ学生については、本表では正規学生数にのみカウントしている。

国または地域別外国人留学生数

令和5年5月1日現在

区分	国費						私費等						合計						総計					
	学部		大学院等				学部		大学院等				学部		大学院等									
	学部	研究生等	修士課程	専門職学位課程	博士課程	研究生等	小計	学部	研究生等	修士課程	専門職学位課程	博士課程	研究生等	小計	学部	研究生等	修士課程	専門職学位課程		博士課程	研究生等			
アジア																								
インド	3		16		1	14	4	38	2		8		22	3	35	5		24		1	36	7	73	
インドネシア	3		11		1	6	3	24		4	26		4	3	79	3	4	37		5	48	6	103	
韓国	22		21			27	11	81	53	6	79		7	126	17	288	75	6	100		7	153	28	369
カンボジア			1			3		4			3		1		5			4		1	4		9	
シンガポール	4		1		2	1	1	9	2	13	5		5		30	6	13	6		7	6		39	
スリランカ						2	1	3			6				15			6			11	1	18	
タイ	5		7		3	18	3	36			6		2	10	2	20	5		13		5	28	5	56
台湾									13	4	43		5	81	22	168	13	4	43		5	81	22	168
中国	1		4		3	85	10	103	138	30	1341		57	1289	274	3129	139	30	1345		60	1374	284	3232
ネパール			1			2		3			9		2	4	15			10		2	6		18	
パキスタン			1		1	5	2	9			3		1	2	6			4		2	7	2	15	
バングラデシュ			2			5	1	8	3		3			9	15	3		5			14	1	23	
フィリピン			7			17	3	27	3		11		6	9	1	30	3		18		6	26	4	57
ブータン											2				2			2					2	
ベトナム	1					4	1	6		2	3			13	1	19	1	2	3			17	2	25
マレーシア	2		4		1	5	6	18	3		4		1	7	15	5		8		2	12	6	33	
ミャンマー			3			7		10	1		10		2	2	15	1		13		2	9		25	
モンゴル	2		2		1	2		7	1		5		2	3	11	3		7		3	5		18	
ラオス							1	1			2		1		3			2		1			4	
小計	43		81		13	203	47	387	219	59	1569		96	1634	323	3900	262	59	1650		109	1837	370	4287
中近東																								
イスラエル			1			1		2										1			1		2	
イラン	1		1			4		6			1		5	1	7	1		2			9	1	13	
オマーン			1					1										1					1	
カタール											1				1					1			1	
サウジアラビア			1					1					1	4	5			1		1	4		6	
シリア						2	1	3													2	1	3	
トルコ	2		4			2	1	9		2	1			1	2	6	2	2	5		3	3	15	
バーレーン			1					1										1					1	
レバノン						1		1													1		1	
小計	3		9			10	2	24		2	2		2	10	3	19	3	2	11		2	20	5	43
アフリカ																								
アルジェリア							1	1						1	1							2	2	
ウガンダ			2					2										2					2	
エジプト			2			4		6			1		6	2	9			3			10	2	15	
エチオピア							1	1														1	1	
ガーナ			1			2		3			1		1		2			2			3		5	
カーボベルデ													1		1						1		1	
カメルーン			1			1		2						2	2			1			1	2	4	
ガンビア			1					1										1					1	
ケニア											1				1			1					1	
ザンビア			1					1										1					1	
スーダン							1	1					1		1						1	1	2	
タンザニア							1	1														1	1	
チュニジア			1				1	2					1		1			1			1	1	3	
トーゴ											1		1		2			1			1		2	
ナイジェリア						1		1					1		1						2		2	
ナミビア						1		1					1		1					1	1		2	
ニジェール														1	1							1	1	
ブルキナファソ													2		2						2		2	
ベナン						2		2													2		2	
マダガスカル						1	1	2													1	1	2	
マラウイ						1	1	2			2		2		4			2			3	1	6	
南アフリカ			1					1										1					1	
南スーダン													1		1						1		1	
モロッコ						1		1			1		1	1	3			1			2	1	4	
リベリア													1		1						1		1	
ルワンダ			1			1		2			1				1			2			1		3	
小計			11			15	7	33			8		1	19	7	35			19		1	34	14	68

区分	国費						小計	私費等						小計	合計						総計			
	学部		大学院等					学部		大学院等					学部		大学院等							
	学部	研究生等	修士課程	専門職学位課程	博士課程	研究生等		学部	研究生等	修士課程	専門職学位課程	博士課程	研究生等		学部	研究生等	修士課程	専門職学位課程	博士課程	研究生等				
オセアニア																								
オーストラリア			3			2	5	2	12	2	1	1	2	20	2	12	5	1	1	1	4	25		
ソロモン諸島										1				1			1				1	1		
ニュージーランド			3		2	1	6	1	2	1		1		5	1	2	4			3	1	11		
小計			6		2	3	11	3	14	4	1	2	2	26	3	14	10	1	4	5	37			
北米																								
アメリカ	2		10		8	2	22	5	17	29	3	21	5	80	7	17	39	3	29	7	102			
カナダ	1		6		3		10	2	8	6	2	8	5	31	3	8	12	2	11	5	41			
小計	3		16		11	2	32	7	25	35	5	29	10	111	10	25	51	5	40	12	143			
中南米																								
アルゼンチン					1	1	2												1	1	2			
エクアドル			1				1				2			2			1	2			3			
コスタリカ			1			1	2										1			1	2			
コロンビア					3	1	4			1		1	1	3			1		4	2	7			
スリナム						1	1													1	1			
チリ			2				2		2	1	1			4		2	3	1			6			
ドミニカ共和国			1			1	2										1			1	2			
ハイチ												1		1					1		1			
バルバドス						1	1													1	1			
ブラジル	2		1		7	6	16	1		3	2	5	1	12	3		4	2	12	7	28			
ベネズエラ			1				1										1				1			
ベリーズ					1		1												1		1			
ペルー			1		2		3			1				1			2		2		4			
ボリビア					1		1												1		1			
メキシコ			3				3		1	1		1		3		1	4		1		6			
小計	2		11		15	12	40	1	3	7	5	8	2	26	3	3	18	5	23	14	66			
ヨーロッパ																								
アイルランド									5			1		6		5			1		6			
アルバニア			1			1	2										1			1	2			
アルメニア										1				1			1				1			
イギリス			2	1	2		5	4	11	8	3	4	1	31	4	11	10	4	6	1	36			
イタリア			1		1	1	3		1		2	2	10	15		1	1	2	3	11	18			
ウクライナ			1				1			1			11	12			2			11	13			
ウズベキスタン									1	3				4			1	3			4			
オーストリア					2	1	3				1	1	5	7				1	3	6	10			
オランダ					1		1						3	3					1	3	4			
カザフスタン	1						1				1			1	1			1			2			
キプロス												1		1					1		1			
ギリシャ												2		2					2		2			
キルギス										1	1			2				1	1		2			
クロアチア					1		1												1		1			
ジョージア											2			2				2			2			
スイス									5	1		3	9	18		5	1		3	9	18			
スウェーデン					1	1	2		5				9	14		5			1	10	16			
スペイン					3	1	4		4		1	2	1	8		4			5	2	12			
スロバキア						1	1													1	1			
スロベニア												1		1					1		1			
セルビア	1					1	2								1					1	2			
チェコ	1						1								1						1			
デンマーク									1			1	5	7		1			1	5	7			
ドイツ					4		4	2	5	1	3	5	17	33	2	5	1	3	9	17	37			
フルウェー									1				9	10			1			9	10			
ハンガリー										1				1			1				1			
フィンランド									2			2	1	5		2			2	1	5			
フランス			3		2	2	7	7	5	3	9	36	60		7	8	3	11	38	67				
ブルガリア	1				2		3		1			2		3	1	1			4		6			
ベラルーシ								1						1	1						1			
ベルギー					1		1						1	1					1	1	2			
ポーランド					1	2	4		1			1		2		1	1		3	1	6			
ボスニア・ヘルツェゴビナ						1	1													1	1			
ポルトガル					1		1			1		1		2			1		2		3			
リトアニア									1			1		2		1			1		2			
ルクセンブルク						1	1													1	1			

区 分	国費						私費等						合 計						総計		
	学部		大学院等				小計	学部		大学院等				小計	学部		大学院等				
	学部	研究生等	修士課程	専門職学位課程	博士課程	研究生等		学部	研究生等	修士課程	専門職学位課程	博士課程	研究生等		学部	研究生等	修士課程	専門職学位課程		博士課程	研究生等
ロシア	2		2		3	4	11			1		4	4	9	2		3		7	8	20
小 計	6		11	1	26	16	60	7	50	21	20	44	122	264	13	50	32	21	70	138	324
合 計	57		145	14	282	89	587	237	153	1646	130	1746	469	4381	294	153	1791	144	2028	558	4968

※本表「私費等」には、外国政府派遣留学生数も含む。

※本表「大学院等」には、研究所研究生数も含む。

※情報学環教育部研究生は、4年制大学(学部)に在籍している者は「学部」、大学を卒業した者は「大学院等」に含む。

※正規学生と研究生等の非正規学生の身分を併せ持つ学生については、本表では正規学生数にのみカウントしている。