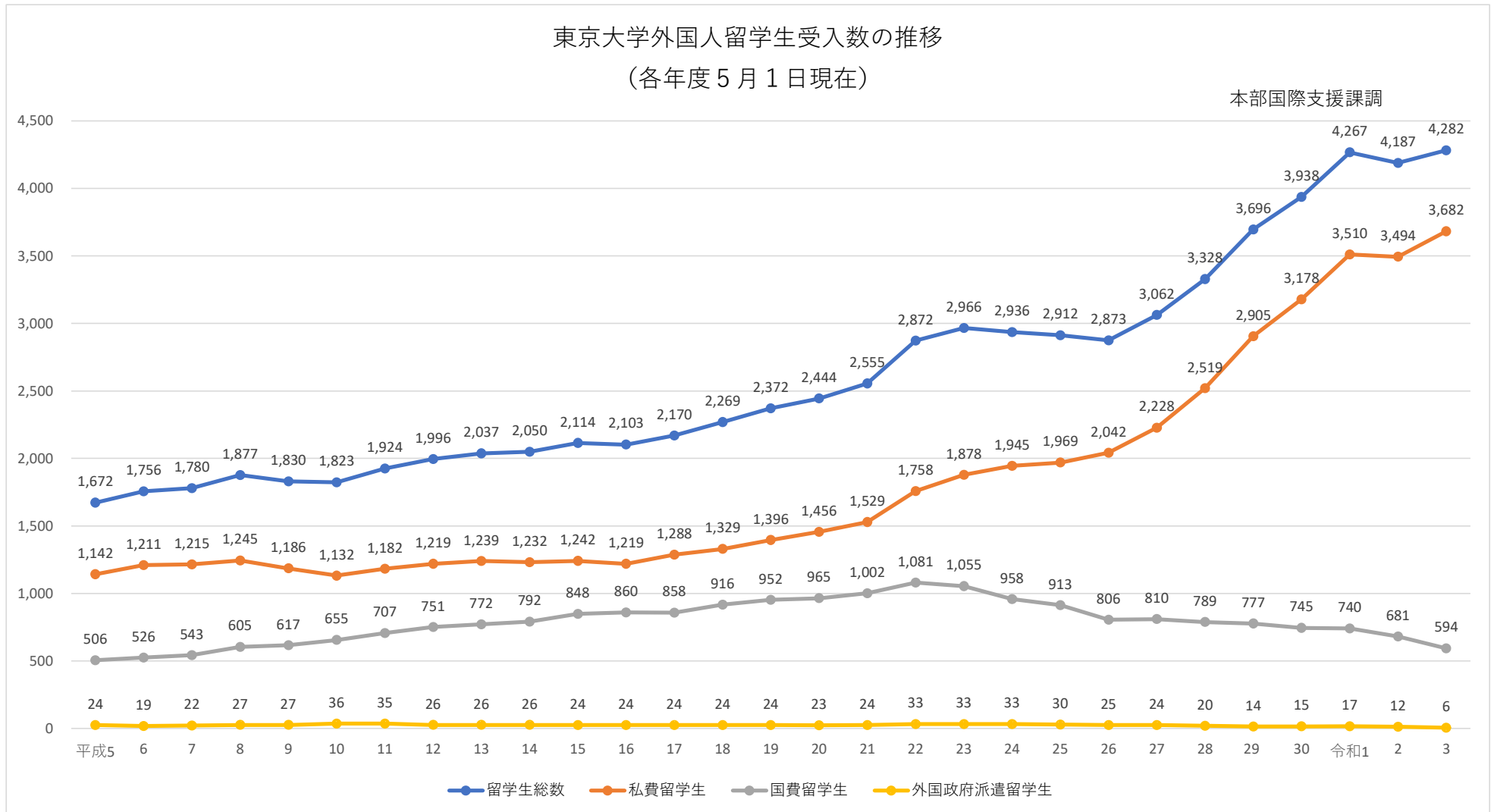
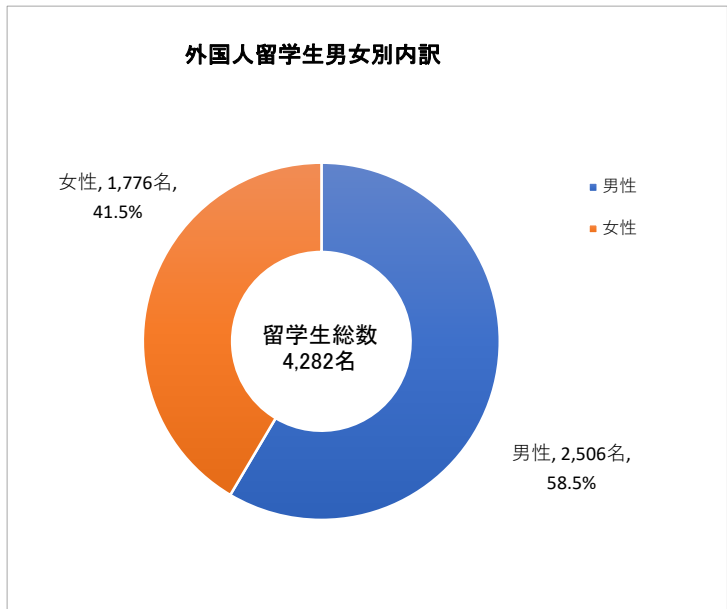
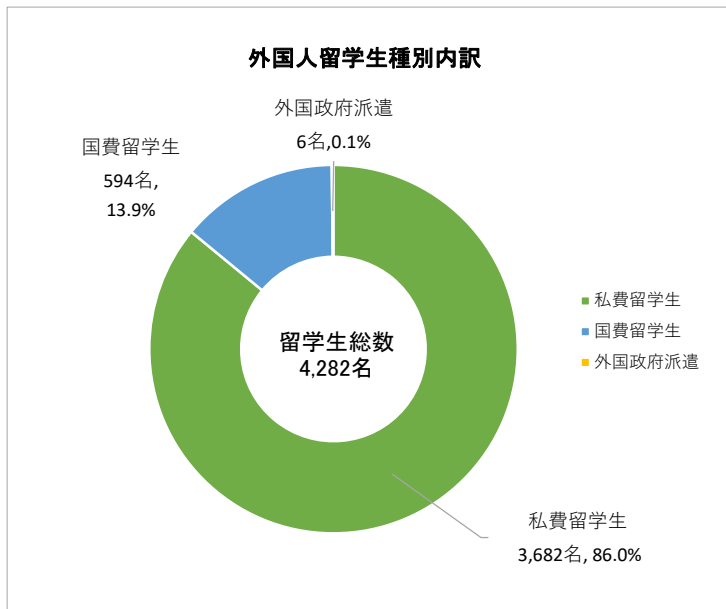


令和3年5月1日現在 外国人学生数

本学では、毎年5月と11月の年2回、同月1日現在の外国人学生数を調査しています。これをもとに各年度5月1日現在の外国人留学生数の推移を以下に示しています。本年5月1日現在の外国人学生数の詳細は次頁以降のとおりです。



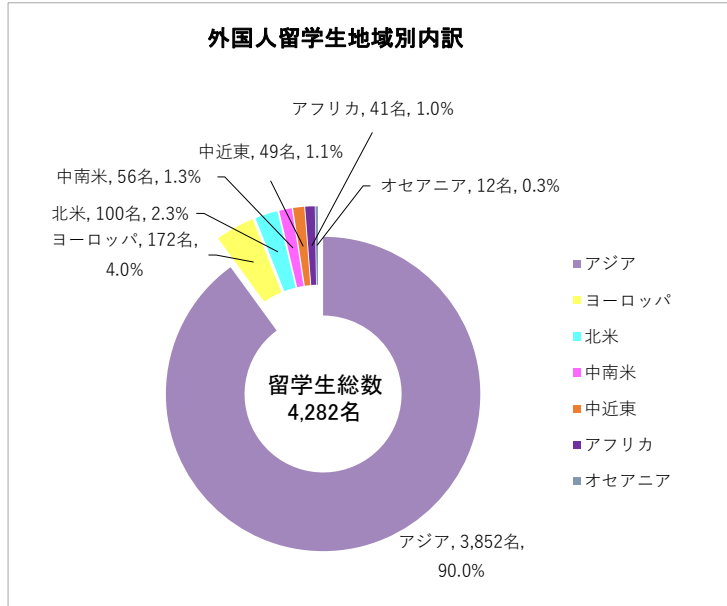
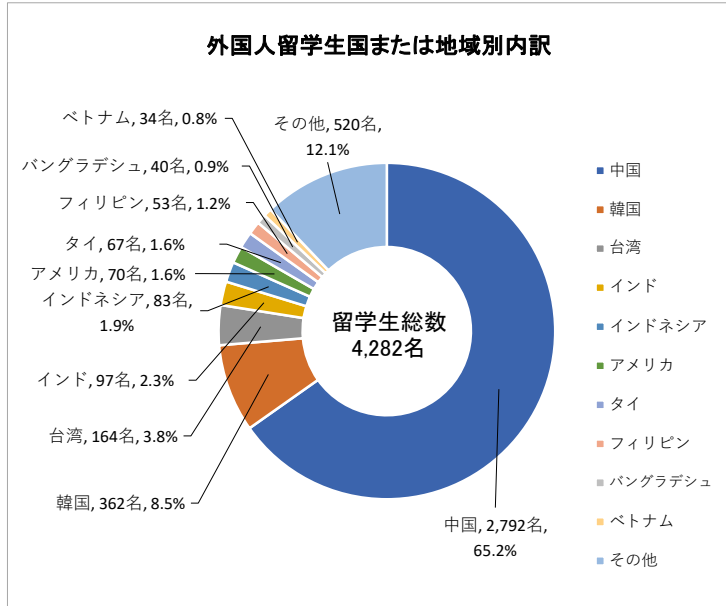
令和3年5月1日現在



区分	人数	比率
私費留学生	3,682	86.0%
国費留学生	594	13.9%
外国政府派遣	6	0.1%
	4,282	100.0%

性別	人数	比率
男性	2,506	58.5%
女性	1,776	41.5%
	4,282	100.0%

順位	国または地域	人数	比率
1	中国	2,792	65.2%
2	韓国	362	8.5%
3	台湾	164	3.8%
4	インド	97	2.3%
5	インドネシア	83	1.9%
6	アメリカ	70	1.6%
7	タイ	67	1.6%
8	フィリピン	53	1.2%
9	バングラデシュ	40	0.9%
10	ベトナム	34	0.8%
	その他	520	12.1%
合計		4,282	100.0%



地域	人数	比率
アジア	3,852	90.0%
ヨーロッパ	172	4.0%
北米	100	2.3%
中南米	56	1.3%
中近東	49	1.1%
アフリカ	41	1.0%
オセアニア	12	0.3%
	4,282	100.0%

※割合は小数点第2位を四捨五入

全学生数に対する外国人留学生数の比率

令和3年5月1日現在

	A 全学生数	B 日本人学生数	C 留学生数 (永住者等を含まない)	D 外国人学生数 (永住者等を含む)	C/A 比率	前年度比率 (前年度同日現在)	
大学院	修士・博士課程	13,326	9,706	3,437	3,620	25.79%	24.24%
	専門職学位課程	812	667	140	145	17.24%	17.17%
	大学院外国人研究生	276	0	275	276	99.64%	97.02%
	大学院研究生	51	33	17	18	33.33%	27.78%
	大学院特別研究学生(※1)	129	57	72	72	55.81%	44.33%
	大学院科目等履修生	49	47	1	2	2.04%	2.38%
	大学院特別聴講学生(※1, 2)	N.A	N.A	21	21	N.A	N.A
	計	14,643	10,510	3,963	4,154	27.06%	26.24%
学部	正規学生	14,033	13,543	295	490	2.10%	2.10%
	学部研究生	20	18	2	2	10.00%	6.25%
	学部聴講生	49	48	1	1	2.04%	0.00%
	学部特別聴講学生(※2)	N.A	N.A	12	12	N.A	N.A
	計	14,102	13,609	310	505	2.20%	2.60%
研究所	研究所研究生	23	14	9	9	39.13%	56.25%
	計	23	14	9	9	39.13%	56.25%
総計		28,768	24,133	4,282	4,668	14.88%	14.62%

小数点第3位を四捨五入

※1 大学院特別研究学生と大学院特別聴講学生の身分を併せ持つ学生については、本表では大学院特別研究学生数のみにカウントしている。

※2 日本人の特別聴講学生の数は調査していない。

※3 学部正規学生と大学院科目等履修生の身分を併せ持つ学生については、本表では学部正規学生数のみにカウントしている。

令和3年度外国人学生数

令和3年5月1日現在

区分	学部				大学院								研究所等		合計			
	学生		研究生等		修士課程		専門職学位課程		博士課程		外国人研究生等		大学院研究生		研究生			
	男	女	男	女	男	女	男	女	男	女	男	女	男	女	男	女		
国費(a)	42	28	0	0	100	61	5	12	173	104	37	32	0	0	0	0	357	237
	70		0		161		17		277		69		0		0		594	
外国政府派遣 韓国	5	1	0	0	0	0	0	0	0	0	0	0	0	0	0	0	5	1
	6		0		0		0		0		0		0		0		6	
計(b)	5	1	0	0	0	0	0	0	0	0	0	0	0	0	0	0	5	1
	6		0		0		0		0		0		0		0		6	
私費(c) (在留資格「留学」の者)	93	105	0	3	775	520	37	48	737	487	83	88	8	3	5	1	1738	1255
	198		3		1295		85		1224		171		11		6		2993	
小計(d)((a)+(b)+(c)) (在留資格「留学」の者)	140	134	0	3	875	581	42	60	910	591	120	120	8	3	5	1	2100	1493
	274		3		1456		102		1501		240		11		6		3593	
私費(e) (在留資格「留学」以外の者)	11	10	3	9	211	107	16	22	94	68	65	64	4	2	2	1	406	283
	21		12		318		38		162		129		6		3		689	
外国人留学生合計(f) ((d)+(e))	151	144	3	12	1086	688	58	82	1004	659	185	184	12	5	7	2	2506	1776
	295		15		1774		140		1663		369		17		9		4282	
永住者等(g)	145	50	0	0	44	29	1	4	66	44	1	1	0	1	0	0	257	129
	195		0		73		5		110		2		1		0		386	
外国人学生 総計(f+g)	296	194	3	12	1130	717	59	86	1070	703	186	185	12	6	7	2	2763	1905
	490		15		1847		145		1773		371		18		9		4668	

学部・研究科等別外国人留学生数

令和3年5月1日現在

区分	学部				大学院								研究所等		小計		合計
	学生		研究生等		修士課程		専門職学位課程		博士課程		外国人研究生等		大学院研究生		研究生		
	国費	私費等	国費	私費等	国費	私費等	国費	私費等	国費	私費等	国費	私費等	国費	私費等	国費	私費等	
学部																	
法学部	2	7														2	7
医学部																	
工学部	14	32		1											14	33	
文学部	4	10													4	10	
理学部	4	12													4	12	
農学部		5		2												7	7
経済学部	2	11													2	11	
教養学部	8	38		12											8	50	
教養学部(前期課程)	35	107													35	107	
教育学部	1	1													1	1	
薬学部		2														2	2
グローバルキャンパス推進本部																	
小計	70	225		15											70	240	
大学院																	
人文社会系研究科					7	32			12	59	7	30			26	121	
教育学研究科						23			3	20		8			3	51	
法学政治学研究科						17		7	9	27	2	8			11	59	
経済学研究科						117			1	13			2		1	132	
総合文化研究科					16	127			16	119	23	45	5		55	296	
理学系研究科					8	99			9	111	4	12			21	222	
工学系研究科					63	549			84	466	10	68	2		157	1085	
農学生命科学研究科					15	132			38	133	1	32	2		54	299	
医学系研究科					5	36	1	3	28	90	3	20			37	149	
薬学系研究科						23			6	22		5	1		6	51	
数理科学研究科					2	8			1	15					3	23	
新領域創成科学研究科					23	268			38	174	3	52			64	494	
情報理工学系研究科					17	111			19	76	8	12	1		44	200	
学際情報学府					5	71			11	50	6	7	4		22	132	
公共政策学教育部							16	113	2	11	2	1			20	125	
小計					161	1613	17	123	277	1386	69	300	17		524	3439	
研究所等																	
医科学研究所														1		1	1
地震研究所														2		2	2
東洋文化研究所																	
社会科学研究所																	
生産技術研究所														2		2	2
史料編纂所																	
定量生命科学研究所																	
宇宙線研究所																	
物性研究所													2		2	2	2
大気海洋研究所													1		1	1	1
先端科学技術研究センター													1		1	1	1
小計													9		9	9	9
合計	70	225		15	161	1613	17	123	277	1386	69	300	17	9	594	3688	4282

※本表「私費等」には、外国政府派遣留学生数も含む。

国または地域別外国人留学生数

令和3年5月1日現在

区 分	国費						私費等						合 計						総計		
	学部		大学院等				小計	学部		大学院等				小計	学部		大学院等				
	学部	研究生等	修士課程	専門職学位課程	博士課程	研究生等		学部	研究生等	修士課程	専門職学位課程	博士課程	研究生等		学部	研究生等	修士課程	専門職学位課程		博士課程	研究生等
アジア																					
インド	4		23		10	1	38	4		19	2	33	1	59	8		42	2	43	2	
インドネシア	3		13	3	5	2	26			25	7	24	1	57	3		38	10	29	3	
韓国	26		16		31	10	83	47		74	11	137	10	279	73		90	11	168	20	
カンボジア			2		2		4			3	1	1	1	6			5	1	3	1	
シンガポール	6		1	2	3		12			8	3	5		16	6		9	5	8		
スリランカ					5		5			5		8		13			5		13		
タイ	10		17		10	3	41			9	2	14	1	26			26	3	24	4	
台湾								13		51	3	85	12	164	13		51	3	85	12	
中国	1		13	2	77	14	107	140	10	1299	57	908	271	2685	141	10	1312	59	985	285	
ネパール	1		3		2		6			5	3	6		14	1		8	3	8		
パキスタン			2		5		7			6		2		8			8		7		
バングラデシュ	2		3	1	12	2	20			8	1	11		20	2		11	2	23	2	
フィリピン	1		6		12	4	23	1		15	4	8	2	30	2		21	4	20	6	
ブータン										6	2			8			6	2			
ブルネイ					1		1												1		
ベトナム	1		3		4		8		2	7	3	13	1	26	1	2	10	3	17	1	
マレーシア	1		2	1	4	2	10	2		4	1	7	1	15	3		6	2	11	3	
ミャンマー			2	1	3	1	7			6	3	2		11			8	4	5	1	
モンゴル	2		2		2		6	1		2	2	3	2	10	3		4	2	5	2	
ラオス			1				1							1			1				
小 計	58		109	11	188	39	405	208	12	1552	105	1267	303	3447	266	12	1661	116	1455	342	
中近東												1		1					1		
アラブ首長国連邦												1		1					1		
イスラエル			1			1	2										1			1	
イラン	1		2		2	4	9			2		6		8	1		4		8	4	
カタール											1			1				1			
クウェート												1		1					1		
サウジアラビア						1	1			1	1	3		5			1	1	3	1	
シリア					3		3												3		
トルコ	1		1		1	1	4			1		6	1	8	1		2		7	2	
バーレーン						1	1													1	
パレスチナ					1		1												1		
ヨルダン			1				1										1				
レバノン					1	1	2						1	1					1	2	
小 計	2		5		8	9	24			4	2	17	2	25	2		9	2	25	11	
アフリカ																					
アルジェリア						1	1													1	
ウガンダ					2		2												2		
エジプト			1		2	1	4			1		7	1	9			2		9	2	
ガーナ					2		2					1		1					3		
カーボベルデ					1		1												1		
カメルーン					2		2												2		
ケニア										1				1			1				
ザンビア						1	1													1	
ジンバブエ					1		1												1		
スーダン					1		1						1	1					1	1	
チュニジア					1		1			1				1			1		1		
ナイジェリア					1		1												1		
ブルキナファソ										1				1			1				
ベナン					1		1												1		
マダガスカル					1		1												1		
馬拉ウイ			1		1		2					1		1			1		2		
モロッコ			2				2										2				
ルワンダ	1						1								1						
南アフリカ										1				1			2				
小 計	1		5		16	3	25			5		9	2	16	1		10		25	5	
オセアニア																					
オーストラリア					1	1	2	2		2		1		5	2		2	1	2		

区分	国費						私費等						合計						総計		
	学部		大学院等				学部		大学院等				学部		大学院等						
	学部	研究生等	修士課程	専門職学位課程	博士課程	研究生等	小計	学部	研究生等	修士課程	専門職学位課程	博士課程	研究生等	小計	学部	研究生等	修士課程	専門職学位課程		博士課程	研究生等
ニュージーランド			1			1	2	1		1		1		3	1		2		1	1	5
小計			1	1	1	1	4	3		3		2		8	3		4	1	3	1	12
北米																					
アメリカ	1		8	2	11	2	24	2		17	6	20	1	46	3		25	8	31	3	70
カナダ			3		4	1	8	2		10		8	2	22	2		13		12	3	30
小計	1		11	2	15	3	32	4		27	6	28	3	68	5		38	8	43	6	100
中南米																					
アルゼンチン												1		1					1		1
グアテマラ			1				1									1					1
コスタリカ												1		1					1		1
コロンビア					4		4			1	1	3		5		1	1		7		9
ジャマイカ			1				1									1					1
チリ			1				1					1		1		1			1		2
ハイチ												1		1					1		1
ブラジル	4		4		7		15				1	7		8	4		4	1	14		23
ベネズエラ						1	1														1
ベリーズ					1		1												1		1
ペルー			2		3		5					1		1		2			4		6
ボリビア					1		1					1		1					2		2
メキシコ					1	1	2			3		2		5		3	1		3		7
小計	4		9	1	17	1	32			4	2	18		24	4		13	3	35	1	56
ヨーロッパ																					
アイルランド						1	1					1	1	2					1		2
イギリス					4		4	4		4		5		13	4		4		9		17
イタリア			2			4	6			1	1	5		7		3	1		5	4	13
ウクライナ						2	2														2
ウズベキスタン										1	2	1		4		1	2		1		4
オーストリア					2		2	1	1			2		4	1	1			4		6
オランダ					2		2					2	1	3					4	1	5
カザフスタン					1		1	1					1	2	1			1	1		3
ギリシャ			1		2		3					2		2		1			4		5
キルギス					1		1												1		1
クロアチア					1		1												1		1
ジョージア											1			1				1			1
スイス								1		1		2		4	1		1		2		4
スウェーデン			1		1	1	3									1			1	1	3
スペイン			2		2	1	5			2				2		4			2	1	7
スロベニア					1		1					1		1					2		2
セルビア	1						1								1						1
チェコ	1				1		3					1		1	1			1	1	1	4
ドイツ					3		3	1	2			2	2	7	1	2			5	2	10
ハンガリー			1				1			1				1		2					2
フィンランド			1		1		2					2		2		1			3		4
フランス			2		1		3			4	3	11	10	28			6	3	12	10	31
ブルガリア			2		3		5					1		1		2			4		6
ベラルーシ								1						1	1						1
ポーランド	1		2		1		4			1		2		3	1	3			3		7
ボスニア・ヘルツェゴビナ			1				1									1					1
ポルトガル					2		2	1						1	1				2		3
ラトビア												1		1					1		1
リトアニア										1		1		2		1			1		2
ルーマニア												1		1					1		1
ルクセンブルク					1		1												1		1
ロシア	1		6		4	3	14			2	1	2	1	6	1		8	1	6	4	20
小計	4		21	2	32	13	72	10	3	18	8	45	16	100	14	3	39	10	77	29	172
合計	70		161	17	277	69	594	225	15	1613	123	1386	326	3688	295	15	1774	140	1663	395	4282

※本表「私費等」には、外国政府派遣留学生数も含む。