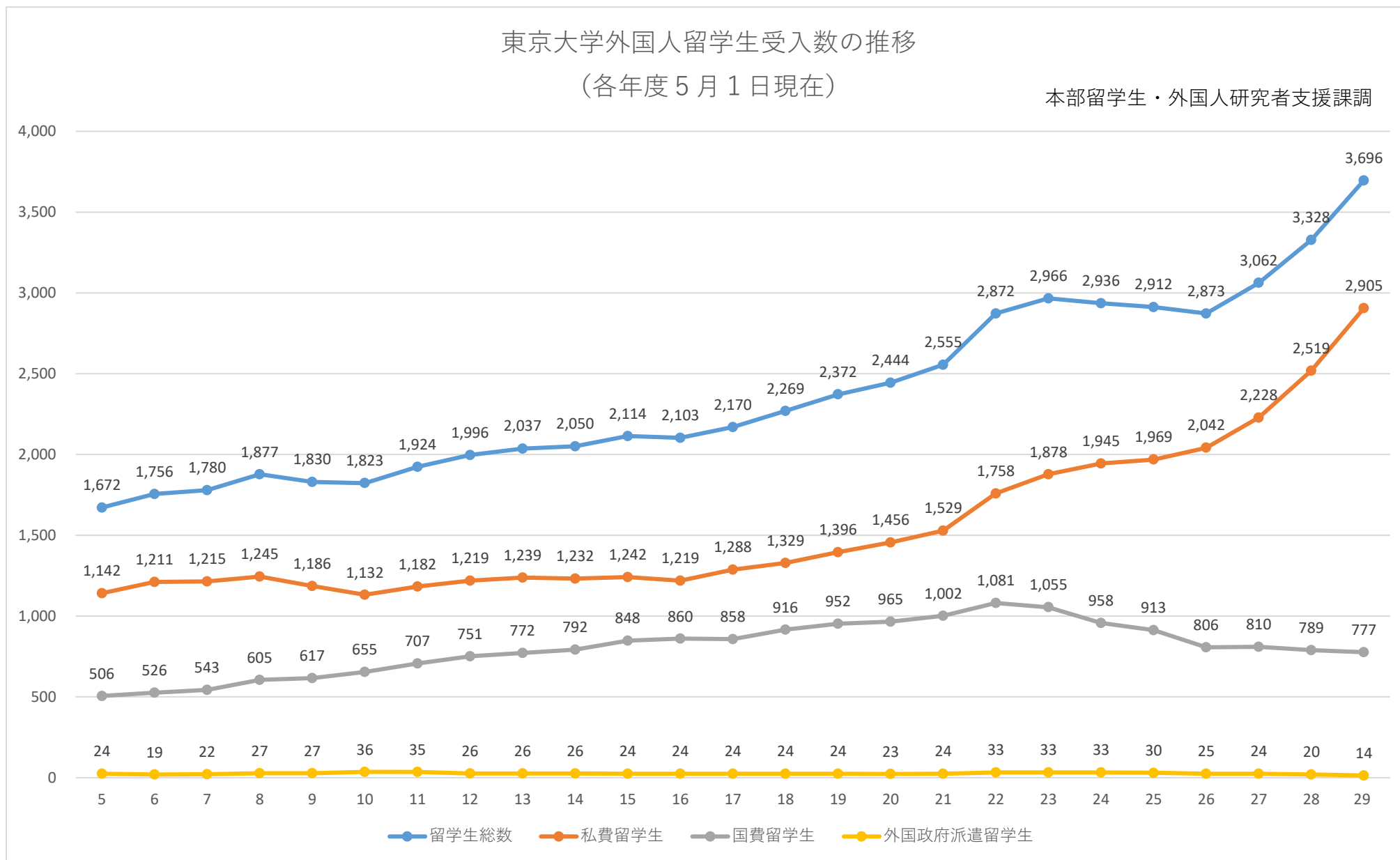
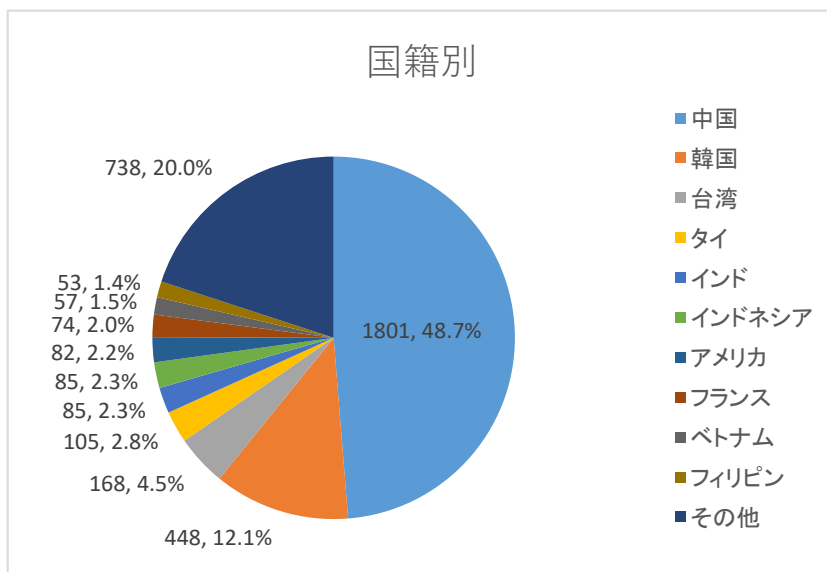
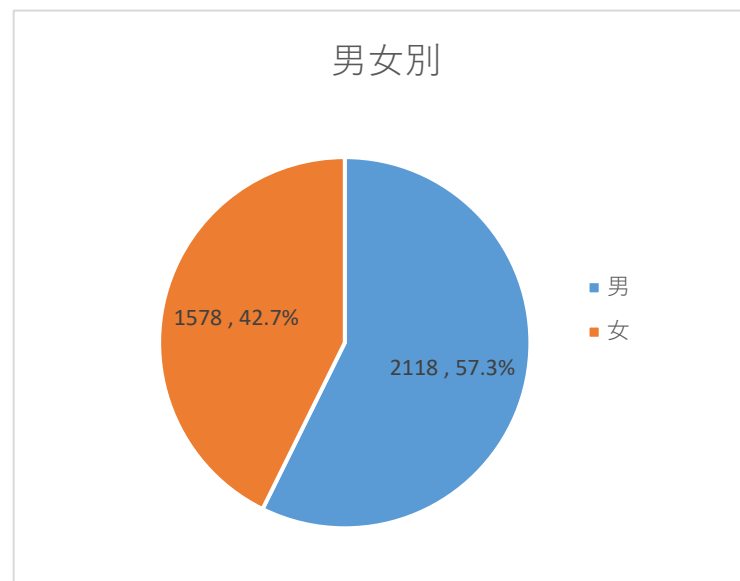
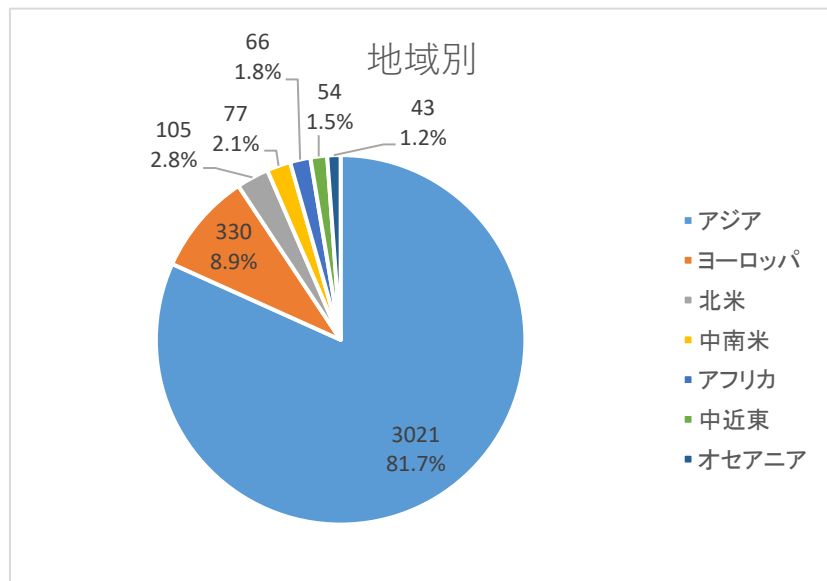


平成29年5月1日現在 外国人学生数

本学では、毎年5月と11月の年2回、同月1日現在の外国人学生数を調査しています。これをもとに各年度5月1日現在の外国人留学生数の推移を以下に示しています。本年5月1日現在の外国人学生数の詳細は次頁以降のとおりです。





地域別

1	アジア	3021
2	ヨーロッパ	330
3	北米	105
4	中南米	77
5	アフリカ	66
6	中近東	54
7	オセアニア	43

国籍別

1	中国	1801
2	韓国	448
3	台湾	168
4	タイ	105
5	インド	85
6	インドネシア	85
7	アメリカ	82
8	フランス	74
9	ベトナム	57
10	フィリピン	53
	その他	738

男女別

男	2118
女	1578

全学生数に対する外国人留学生数の比率

平成29年05月01日現在

	A 全学生数	B 日本人学生数	C 留学生数 (永住者等を含まない)	D 外国人学生数 (永住者等を含む)	C/A 比率	前年度比率 (前年度同日現在)	
大学院	修士・博士課程	12,605	9,883	2,556	2,722	20.28%	18.45%
	専門職学位課程	842	728	107	114	12.71%	11.62%
	大学院外国人研究生	423	0	420	423	99.29%	99.42%
	大学院研究生	65	47	18	18	27.69%	19.61%
	大学院特別研究学生	146	69	77	77	52.74%	61.81%
	大学院科目等履修生	59	57	1	2	1.69%	0.00%
	大学院特別聴講学生	N.A	N.A	103	103	N.A	N.A
	計	14,140	10,784	3,282	3,459	23.21%	20.86%
学部	正規学生	14,002	13,563	277	439	1.98%	1.92%
	学部研究生	34	27	7	7	20.59%	11.36%
	学部聴講生	26	25	1	1	3.85%	0.00%
	学部特別聴講学生	N.A	N.A	121	121	N.A	N.A
	計	14,062	13,615	406	568	2.89%	2.70%
研究所	研究所研究生	N.A	N.A	8	8	N.A	N.A
	計	N.A	N.A	8	8	N.A	N.A
総計		28,202	24,399	3,696	4,035	13.11%	11.75%

小数点第3位を四捨五入

※日本人の特別聴講学生、研究所研究生の数は調査していない。

平成29年度外国人学生数

平成29年05月01日現在

区 分	学部				大学院								研究所等		合 計			
	学生		研究生等		修士課程		専門職学位課程		博士課程		外国人研究生等		大学院研究生		研 究 生		男	女
	男	女	男	女	男	女	男	女	男	女	男	女	男	女	男	女		
国費(a)	39	38	0	0	125	75	3	1	241	133	63	59	0	0	0	0	471	306
	77		0		200		4		374		122		0		0		777	
外国政府派遣 タイ	2	1	0	0	2	0	0	0	2	0	0	0	0	0	0	0	6	1
	3		0		2		0		2		0		0		0		7	
外国政府派遣 韓国	7	0	0	0	0	0	0	0	0	0	0	0	0	0	0	0	7	0
	7		0		0		0		0		0		0		0		7	
計(b)	9	1	0	0	2	0	0	0	2	0	0	0	0	0	0	0	13	1
	10		0		2		0		2		0		0		0		14	
私費(c) (在留資格「留学」の者)	73	107	70	57	585	422	51	50	556	361	246	226	5	13	6	2	1592	1238
	180		127		1007		101		917		472		18		8		2830	
小計(d)((a)+(b)+(c)) (在留資格「留学」の者)	121	146	70	57	712	497	54	51	799	494	309	285	5	13	6	2	2076	1545
	267		127		1209		105		1293		594		18		8		3621	
私費(e) (在留資格「留学」以外の者)	6	4	2	0	9	7	2	0	19	19	4	3	0	0	0	0	42	33
	10		2		16		2		38		7		0		0		75	
外国人留学生合計(f) ((d)+(e))	127	150	72	57	721	504	56	51	818	513	313	288	5	13	6	2	2118	1578
	277		129		1225		107		1331		601		18		8		3696	
永住者等(g)	112	50	0	0	65	27	3	4	44	30	2	2	0	0	0	0	226	113
	162		0		92		7		74		4		0		0		339	
外国人学生 総計(f+g)	239	200	72	57	786	531	59	55	862	543	315	290	5	13	6	2	2344	1691
	439		129		1317		114		1405		605		18		8		4035	

学部・研究科等別外国人留学生数

平成29年05月01日現在

区 分	学部				大学院										研究所等		小 計		合 計	
	学生		研究生等		修士課程		専門職学位課程		博士課程		外国人研究生等		大学院研究生		研究生		国費	私費等		
	国費	私費等	国費	私費等	国費	私費等	国費	私費等	国費	私費等	国費	私費等	国費	私費等	国費	私費等				
学部																				
教養学部(前期課程)	38	100																38	100	138
法学部	3	5																3	5	8
医学部				3															3	3
工学部	14	22		15														14	37	51
文学部	6	7		3														6	10	16
理学部	2	15																2	15	17
農学部	1	4		3														1	7	8
経済学部	4	11																4	11	15
教養学部	8	33		21														8	54	62
教育学部	1																	1		1
薬学部		3																	3	3
国際本部				84															84	84
小 計	77	200		129														77	329	406
大学院																				
教育学研究科					1	18			1	25	1	17			1			3	61	64
薬学系研究科					2	13			6	8	2	12						10	33	43
情報理工学系研究科					16	57			13	39	11	48						40	144	184
学際情報学府					10	50			10	37	11	13			2			31	102	133
人文社会系研究科					12	22			16	59	7	28			6			35	115	150
法学政治学研究科					1	10		2	7	31	6	12						14	55	69
経済学研究科					8	127			4	9		1						12	137	149
総合文化研究科					17	66			29	99	16	52			7			62	224	286
理学系研究科					20	52			17	45	6	22						43	119	162
工学系研究科					71	379			146	351	34	186			1			251	917	1168
農学生命科学研究科					8	83			49	108	8	22						65	213	278
医学系研究科					9	30		2	27	59	4	8			1			40	100	140
数理科学研究科					2	6			6	9								8	15	23
新領域創成科学研究科					23	112			43	76	15	53						81	241	322
公共政策学教育部								4	99		2	5						5	106	111
小 計					200	1025		4	103	374	957	122	479		18			700	2582	3282
研究所等																				
医科学研究所																				
地震研究所																	1		1	1
東洋文化研究所																				
社会科学研究所																				
生産技術研究所																	6		6	6
史料編纂所																				
分子細胞生物学的研究所																				
宇宙線研究所																				
物性研究所																				
先端科学技術研究センター																				
大気海洋研究所																	1		1	1
小 計																	8		8	8
合 計	77	200		129	200	1025		4	103	374	957	122	479		18		8	777	2919	3696

※本表「私費等」には、外国政府派遣留学生数も含む。

国籍別外国人留学生数

平成29年05月01日現在

区分	国費						私費等						合計						総計		
	学部		大学院等				小計	学部		大学院等				小計	学部		大学院等				
	学部	研究生等	修士課程	専門職学位課程	博士課程	研究生等		学部	研究生等	修士課程	専門職学位課程	博士課程	研究生等		学部	研究生等	修士課程	専門職学位課程		博士課程	研究生等
アジア																					
インド	1		12		22	10	45	6		8	3	23		40	7		20	3	45	10	85
インドネシア	2		7		9	6	24			27	3	25	6	61	2		34	3	34	12	85
韓国	38		28		39	15	120	36	10	72	10	174	26	328	74	10	100	10	213	41	448
カンボジア			3			1	4			2	1	2		5			5	1	2	1	9
シンガポール	6		2	1	2		11	6	8	5	2	4	2	27	12	8	7	3	6	2	38
スリランカ			4		6	1	11			9		7		16			13		13	1	27
タイ	14		18		25	5	62	4	1	15	3	17	3	43	18	1	33	3	42	8	105
台湾								12	3	48	2	88	15	168	12	3	48	2	88	15	168
中国	2		28		109	16	155	103	38	694	37	452	321	1645	105	38	722	37	561	338	1801
ネパール			2		3	2	7	1		8	2	6		17	1		10	2	9	2	24
パキスタン			2		7		9			6	1	1		8			8	1	8		17
バングラデシュ			5		6	2	13	1		8	1	5	1	16	1		13	1	11	3	29
フィリピン			9		7	5	21		5	13	8	4	2	32		5	22	8	11	7	53
ブルネイ					1		1												1		1
ベトナム	2		2		10		14	4	3	11	5	17	3	43	6	3	13	5	27	3	57
マレーシア	1		2		4	3	10	3		6		10	1	20	4		8		14	4	30
ミャンマー			3		4	1	8			6	3	4		13			9	3	8	1	21
モンゴル	4		4	2			10			2	2	4	2	10	4		6	4	4	2	20
ラオス					2		2					1		1				1	2		3
小計	70		131	3	256	67	527	176	68	940	84	843	382	2493	246	68	1071	87	1099	450	3021
中近東																					
アフガニスタン										2				2			2				2
イエメン					1		1												1		1
イスラエル			2		1		3					1		1			2		2		4
イラン					10		10			1		8	1	10			1		18	1	20
クウェート												1		1					1		1
サウジアラビア										2		2		4			2		2		4
シリア					1	1	2												1	1	2
トルコ			3		4	4	11					2	1	3			3		6	5	14
バーレーン												1		1					1		1
パレスチナ					1		1												1		1
ヨルダン					1		1												1		1
レバノン					2	1	3												2	1	3
小計			5		21	6	32			5		15	3	23			10		36	8	54
アフリカ																					
アルジェリア					1		1						1	1					1	1	2
アンゴラ					1		1												1		1

国籍別外国人留学生数

平成29年05月01日現在

区 分	国費						私費等						合 計						総計				
	学部		大学院等				小計	学部		大学院等				小計	学部		大学院等						
	学部	研究生等	修士課程	専門職学位課程	博士課程	研究生等		学部	研究生等	修士課程	専門職学位課程	博士課程	研究生等		学部	研究生等	修士課程	専門職学位課程		博士課程	研究生等		
ウガンダ			2				2					1			1			2		1			3
エジプト					4		4			3		1	2	6			3		5	2			10
エチオピア					2		2												2				2
ガーナ					3		3			1	2		3				1	5					6
ケニア			1		3		4			2	2		4				3	5					8
ザンビア										1			1				1						1
ジンバブエ					2		2			1			1				1		2				3
スーダン					1		1				1		1						2				2
セネガル										1			1				1						1
タンザニア					1		1			1		1	1	3			1		2	1			4
チュニジア												1	1	2						1	1		2
ナイジェリア					1		1												1				1
ブルキナファソ					1	1	2												1	1			2
マダガスカル												1		1					1				1
マラウイ			1				1				1		1				1		1				2
南アフリカ					1		1												1				1
モーリシャス												1		1							1		1
モザンビーク						1	1			3			3				3				1		4
モロッコ	2				1	1	4				1	3	4		2				2	4			8
ルワンダ					1		1													1			1
小 計	2		4		23	3	32			12	1	12	9	34	2		16	1	35	12			66
オセアニア																							
オーストラリア	1		4		1	3	9	4	9	3		2	2	20	5	9	7		3	5			29
サモア独立国			1				1										1						1
ニュージーランド			1		1		2	5	2	1			8	5	2	2			1				10
フィジー					2		2				1		1						3				3
小 計	1		6		4	3	14	9	11	4		3	2	29	10	11	10		7	5			43
北米																							
アメリカ			8		9	5	22	7	10	21	6	13	3	60	7	10	29	6	22	8			82
カナダ			6		1		7		4	6		6		16		4	12		7				23
小 計			14		10	5	29	7	14	27	6	19	3	76	7	14	41	6	29	8			105
中南米																							
アルゼンチン												1		1						1			1
エクアドル			2				2										2						2
グアテマラ			1				1										1						1
コスタリカ										1			1				1						1
コロンビア			2		4	1	7			1		1	1	3			3		5	2			10
チリ			2		3		5					2		2			2		5				7

国籍別外国人留学生数

平成29年05月01日現在

区 分	国費						私費等						合 計						総計		
	学部		大学院等				小計	学部		大学院等				小計	学部		大学院等				
	学部	研究生等	修士課程	専門職学位課程	博士課程	研究生等		学部	研究生等	修士課程	専門職学位課程	博士課程	研究生等		学部	研究生等	修士課程	専門職学位課程		博士課程	研究生等
ハイチ						1	1												1	1	
パナマ			1				1										1			1	
パラグアイ												1	1						1	1	
ブラジル	1		4		11	7	23		2	2	1	4	9	1	2	6	1	15	7	32	
ベネズエラ			1		1	2	4				1	1	1		1		2	2	5		
ペルー			2		1	2	5			1	2	3	3		2	1	3	2	8		
ボリビア						2	2				1	1	1				1	2	3		
メキシコ			1			1	2			2		2	2		3			1	4		
小 計	1		16		20	16	53		2	6	2	12	24	1	2	22	2	32	18	77	
ヨーロッパ																					
アイルランド			1				1		1				1		1					2	
イギリス			2		3	1	6	1	8	4	1	6	20	1	8	6		4	7	26	
イタリア					4	3	7		2	3	2	6	17		2	3	2	10	7	24	
ウクライナ					1	1	2			2		3	5			2		4	1	7	
ウズベキスタン			1		1		2				1	1	2		1	1	2		4		
エストニア					1	1	2										1	1	2		
オーストリア					1		1	1				6	8	1			2	6	9		
オランダ										1		4	5			1		4	5		
カザフスタン											2	1	3			2	1		3		
キプロス												1	1					1	1		
ギリシャ			1				1								1				1		
キルギス			1				1								1				1		
クロアチア					1		1										1		1		
コソボ					1	1	2										1	1	2		
スイス					2		2		2	2	5	4	13		2	2	7	4	15		
スウェーデン					1		1		4	1	1	11	17		4	1	2	11	18		
スペイン					5	2	7		3	1	3	3	10		3	1	8	5	17		
スロベニア						1	1	1			1		2	1			1	1	3		
セルビア											1	1	2				1	1	2		
チェコ			1		1		2								1		1		2		
デンマーク									1		1	2	4		1		1	2	4		
ドイツ					6	1	7	1	1	6	2	7	14	1	1	6	2	13	15	38	
トルクメニスタン			1				1								1				1		
ノルウェー												3	3					3	3		
ハンガリー												2	2					2	2		
フィンランド									1		1	5	7		1		1	5	7		
フランス			9		3	1	13	2	9	6	2	11	31	2	9	15	2	14	32	74	
ブルガリア	1				1	2	4							1			1	2	4		

国籍別外国人留学生数

平成29年05月01日現在

区 分	国費						私費等						合 計						総計		
	学部		大学院等				学部		大学院等				学部		大学院等						
	学部	研究生等	修士課程	専門職学位課程	博士課程	研究生等	小計	学部	研究生等	修士課程	専門職学位課程	博士課程	研究生等	小計	学部	研究生等	修士課程	専門職学位課程		博士課程	研究生等
ベラルーシ			1				1	1						1	1						2
ベルギー					1	1	2				1			1			1		1	1	3
ポーランド			1			4	5		1	2		3		6		1	3		3	4	11
ボスニア・ヘルツェゴビナ										1				1			1				1
ポルトガル			1		1		2		1	1		2	2	6		1	2		3	2	8
マケドニア			1				1										1				1
ラトビア						1	1													1	1
リトアニア										1				1			1				1
リヒテンシュタイン													1	1						1	1
ルーマニア			1		1		2	1				1		2	1		1		2		4
ルクセンブルク													1	1						1	1
ロシア	2		2	1	5	2	12					3	3	6	2		2	1	8	5	18
小 計	3		24	1	40	22	90	8	34	31	10	53	103	239	11	34	55	11	93	126	330
合 計	77		200	4	374	122	777	200	129	1025	103	957	504	2918	277	129	1225	107	1331	627	3696

※本表「私費等」には、外国政府派遣留学生数も含む。