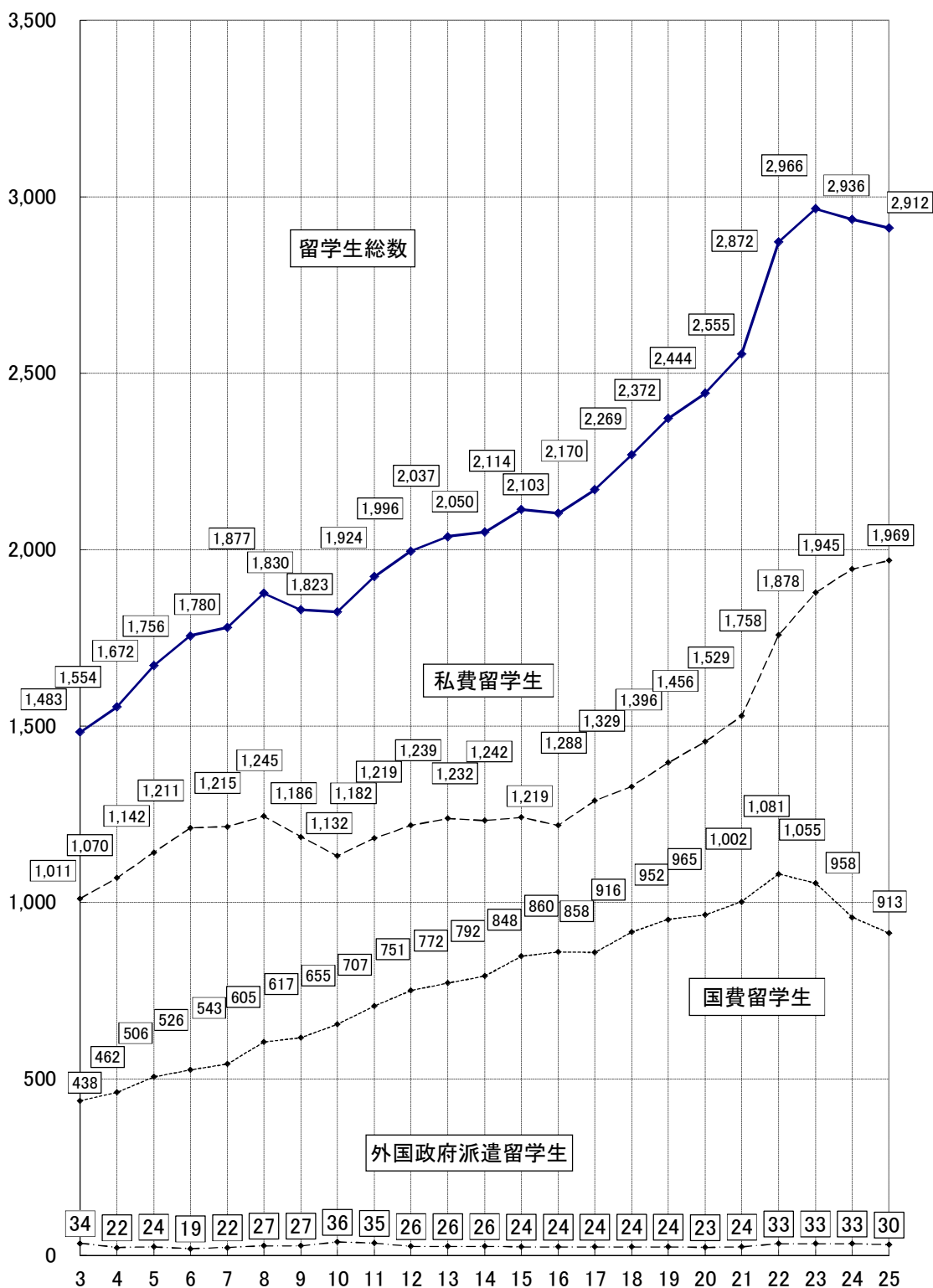


平成25年度外国人学生数－国費外国人留学生数913人、私費外国人留学生数1,969人
 外国政府派遣留学生数30人、その他の外国人学生（在日外国人学生）数310人－

本学では、毎年5月と11月の年2回、同月1日現在の外国人学生数を調査している。これをもとに各年度5月1日現在の外国人留学生数の推移を示した。また、本年5月1日現在の外国人学生数は次頁以降のとおりである。

東京大学外国人留学生受入数の推移 (各年度5月1日現在)

本部留学生・外国人研究者支援課調



平成25年度外国人学生数

平成25年05月01日現在

区 分	学部				大学院								研究所等		合 計			
	学生		研究生等		修士課程		専門職学位課程		博士課程		外国人研究生等		大学院研究生		研究生		男	女
	男	女	男	女	男	女	男	女	男	女	男	女	男	女	男	女		
国費(a)	48	41	0	0	144	89	3	2	288	187	80	31	0	0			563	350
	89		0		233		5		475		111		0				913	
外国政府派遣 タイ	5	5	0	0	1	0	0	0	2	0	0	0	0	0	0	0	8	5
	10		0		1		0		2		0		0		0		13	
外国政府派遣 マレーシア	0	0	0	0	0	0	0	0	0	1	0	0	0	0			0	1
	0		0		0		0		1		0		0		0		1	
外国政府派遣 シンガポール	1	1	0	0	1	0	0	0	0	0	0	0	0	0			2	1
	2		0		1		0		0		0		0		0		3	
外国政府派遣 韓国	11	1	0	0	0	0	0	0	0	0	0	0	0	0			11	1
	12		0		0		0		0		0		0		0		12	
外国政府派遣 アラブ首長国連邦	1	0	0	0	0	0	0	0	0	0	0	0	0	0			1	0
	1		0		0		0		0		0		0		0		1	
計(b)	18	7	0	0	2	0	0	0	2	1	0	0	0	0			22	8
	25		0		2		0		3		0		0		0		30	
私費(c)	49	55	13	26	345	250	47	27	463	357	130	123	4	2	3	2	1054	842
	104		39		595		74		820		253		6		5		1896	
小計(d) ((a)+(b)+(c)) (在留資格「留学」の者)	115	103	13	26	491	339	50	29	753	545	210	154	4	2	3	2	1639	1200
	218		39		830		79		1298		364		6		5		2839	
私費(e) (在留資格「留学」以外の者)	13	7	2	0	3	4	0	1	21	12	6	3	0	0	0	1	45	27
	20		2		7		1		33		9		0		1		73	
外国人留学生合計(f) ((d)+(e))	128	110	15	26	494	343	50	30	774	557	216	157	4	2	3	3	1684	1228
	238		41		837		80		1331		373		6		6		2912	
永住者等(g)	107	41	0	0	59	18	4	4	37	36	1	2	0	1			208	102
	148		0		77		8		73		3		1		0		310	
外国人学生 総計(f+g)	235	151	15	26	553	361	54	34	811	593	217	159	4	3	3	3	1892	1330
	386		41		914		88		1404		376		7		6		3222	

学部・研究科等別外国人留学生数

平成25年05月01日現在

区 分	学部				大学院								研究所等		小 計		合 計		
	学生		研究生等		修士課程		専門職学位課程		博士課程		外国人研究生等		大学院研究生		研究生				
	国費	私費	国費	私費	国費	私費	国費	私費	国費	私費	国費	私費	国費	私費	国費	私費			
学部																			
教養学部（前期課程）	44	75															44	75	119
法学部	2	5		2													2	7	9
医学部		2		1														3	3
工学部	25	33		8													25	41	66
文学部	5	6		3													5	9	14
理学部	4	5															4	5	9
農学部				1														1	1
経済学部	3	14		1													3	15	18
教養学部	3	3		24													3	27	30
教育学部	1	1															1	1	2
薬学部	2	5		1													2	6	8
小 計	89	149		41													89	190	279
大学院																			
教育学研究科					2	10			5	32	1	6					8	48	56
薬学系研究科					3	10			6	10	4	2					13	22	35
情報理工学系研究科					12	33			30	44	5	18		1			47	96	143
学際情報学府					15	36			14	35	11	17					40	88	128
人文社会系研究科					13	30			15	51	9	27					37	108	145
法学政治学研究科					3	15		4	8	27	6	9					17	55	72
経済学研究科					10	40			1	10	1						12	50	62
総合文化研究科					19	50			30	99	16	42		3			65	194	259
理学系研究科					5	23			23	25	4	11					32	59	91
工学系研究科					103	221			214	292	26	70		2			343	585	928
農学生命科学研究科					5	47			63	95	12	24					80	166	246
医学系研究科					6	25	1		23	52	4	4					34	81	115
数理科学研究科					4	2			3	6		4					7	12	19
新領域創成科学研究科					33	62			40	78	12	22					85	162	247
公共政策学教育部							4	71				6					4	77	81
小 計					233	604	5	75	475	856	111	262		6			824	1803	2627
研究所等																			
情報学環																			
公共政策学連携研究部																			
医学研究所																1		1	1
地震研究所																1		1	1
東洋文化研究所																			
社会科学研究所																			
生産技術研究所																4		4	4
史料編纂所																			
分子細胞生物学研究所																			
宇宙線研究所																			
物性研究所																			
海洋研究所																			
先端科学技術研究センター																			
大気海洋研究所																			
カブリ数物連携宇宙研究機構																			
小 計																6		6	6
合 計	89	149		41	233	604	5	75	475	856	111	262		6		6	6	1999	2912

全学生数に対する外国人留学生数の比率

	A 全学生数	B 日本人学生数	C 外国人 (在日外国人学生含まない)	D 外国人 (在日外国人学生含)	C/A 比率	平成24年度 比率
大学院	修士・博士課程	12559	10241	2168	18.86%	18.89%
	専門職学位課程	864	776	80		
	外国人研究生	265	0	262		
	大学院研究生	80	73	6		
	特別研究学生	110	46	64		
	科目等履修生	26	26			
	大学院特別聴講学生(※1)	47	0	47		
	研究所研究生	13	7	6		
	計	13964	11169	2633		
学部	正規学生	14013	13627	238	1.97%	1.81%
	学部研究生	58	53	5		
	学部聴講生	49	49			
	学部特別聴講生	39	3	36		
	計	14159	13732	279		
総計	28123	24901	2912	3222	10.35%	10.36%

※1 大学院特別聴講学生：日本人学生数は5月1日現在は不明。

※全学生数欄には「その他の外国人学生」(在日外国人学生)を含む。

※比率欄の数は四捨五入。

国籍別外国人留学生数

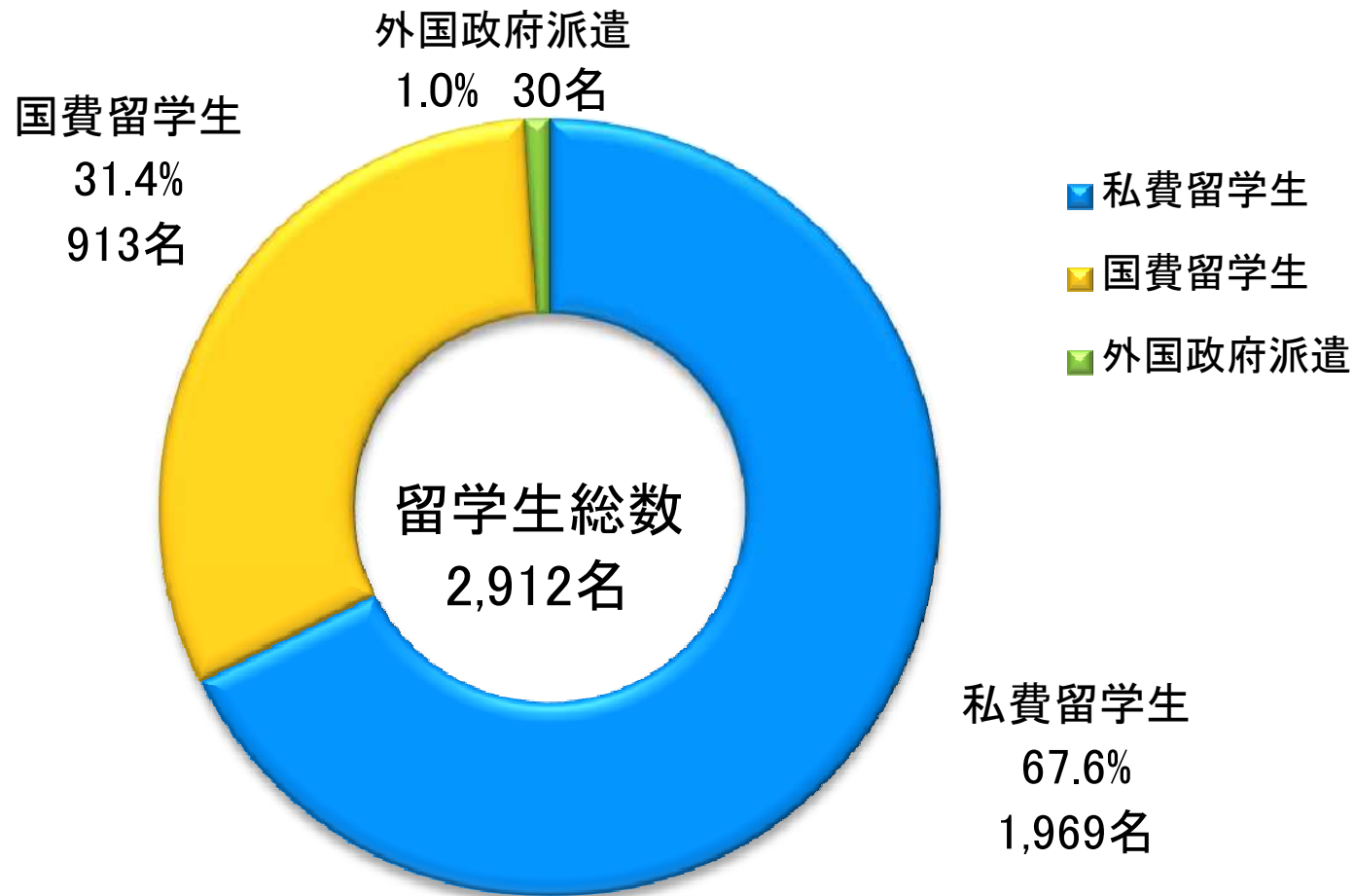
平成25年05月01日現在

区分	国費						私費						合計						総計					
	学部		大学院等				学部		大学院等				学部		大学院等									
	学部	研究生等	修士課程	専門職学位課程	博士課程	研究生等	小計	学部	研究生等	修士課程	専門職学位課程	博士課程	研究生等	小計	学部	研究生等	修士課程	専門職学位課程		博士課程	研究生等			
アジア																								
パキスタン				1		10	1	12				6		3		9				7		13	1	21
インド			3		12	10	25		2	2		10	3	17		2	5		22	13		32		
ネパール	3		2		7	1	13			6	3	8	2	19	3		8	3	15	3		32		
バングラデシュ	3		1		12	3	19			9	3	6	1	19	3		10	3	18	4		38		
スリランカ			4		9	1	14			4	1	4		9			8	1	13	1		23		
ミャンマー			3		4		7			5	1	4		10			8	1	8			17		
タイ	6		29		25	4	64	10		11	4	22	10	57	16		40	4	47	14		121		
マレーシア	4		4		12	3	23	1		12		9	1	23	5		16		21	4		46		
シンガポール	9		2		4		15	6		5	2	1	4	18	15		7	2	5	4		33		
インドネシア	4		10		11	5	30		1	20	6	15	1	43	4	1	30	6	26	6		73		
フィリピン			6	1	13	2	22		1	9	4	4	3	21		1	15	5	17	5		43		
韓国	30		35	1	88	16	170	43	1	82	10	220	18	374	73	1	117	11	308	34		544		
モンゴル	7		1	1	2	1	12			7	2	4	1	14	7		8	3	6	2		26		
ベトナム	8		10		11	3	32	2	1	17	2	18	4	44	10	1	27	2	29	7		76		
中国	3		25		150	11	189	79	12	330	17	336	122	896	82	12	355	17	486	133		1085		
カンボジア			2				2			1	1	3		5			3	1	3			7		
ラオス					1		1			1		2		3			1		3			4		
ブルネイ												1		1					1			1		
マカオ	1						1			1				1	1		1					2		
台湾								3		41	2	92	34	172	3		41	2	92	34		172		
バーレーン						1	1					1		1					1			2		
小計	78		138	3	371	62	652	144	18	569	58	763	204	1756	222	18	707	61	1134	266		2408		
中近東																								
イラン	1				7	3	11		1			8		9	1	1			15	3		20		
トルコ			2		4		6			1		1	2	4			3		5	2		10		
シリア												1		1					1			1		
レバノン			3				3										3					3		
イスラエル			1		1	2	4					1	1	2			1		2	3		6		
ヨルダン			1		1	1	3										1		1	1		3		
イラク					1		1												1			1		
サウジアラビア												1	1	2					1	1		2		
アフガニスタン			1		2		3										1		2			3		
イエメン												1		1					1			1		
アラブ首長国連邦								1			1			2	1				1			2		
パレスチナ			1				1										1					1		
小計	1		9		16	6	32	1	1	1	1	13	4	21	2	1	10	1	29	10		53		
アフリカ																								
エジプト					2		2			1		3	2	6			1		5	2		8		
スーダン			1		1		2			1		1		2			1	1	2			4		
チュニジア					2		2												2			2		
アルジェリア			1		1	2	4			1				1			2		1	2		5		
マダガスカル			1				1										1					1		
ケニア			1			1	2			1				1			2			1		3		
タンザニア					1	1	2					2		2					3	1		4		
コンゴ民主共和国												1		1					1			1		
ナイジェリア						1	1					2	1	3					2	2		4		
ガーナ			2				2				1			1			2	1				3		
モロッコ			1				1			1		2		3			2		2			4		
エチオピア					1	1	2				2			2				2	1	1		4		
ウガンダ			1				1										1					1		
ジンバブエ			1				1										1					1		

区 分	国費							私費							合 計							総計		
	学部			大学院等				小計	学部			大学院等				小計	学部			大学院等				
	学部	研究生等	修士課程	専門職学位課程	博士課程	研究生等	学部		研究生等	修士課程	専門職学位課程	博士課程	研究生等	学部	研究生等		修士課程	専門職学位課程	博士課程	研究生等				
ペナン					1		1											1					1	
マラウイ						1	1																1	
小 計			9		9	7	25		4	4	11	3	22			13	4	20	10				47	
オセアニア																								
オーストラリア	1		4		4		9	1	2		3		6	2	2	4		7					15	
ニュージーランド					3		3		1		1		2		1			4					5	
フィジー						1	1			1			1		1							1	2	
小 計	1		4		7	1	13	1	3	1	4		9	2	3	5		11	1				22	
北米																								
カナダ			2		4	1	7	1	2	1	6		11	1	2	3	1	10				1	18	
アメリカ			9	1	5	4	19		2	11	3	15	4	35		20	4	20				8	54	
小 計			11	1	9	5	26	1	4	12	4	21	4	46	1	4	23	5	30			9	72	
中南米																								
メキシコ			1		2	1	4			1	3	1	5			2		5				2	9	
グアテマラ					1		1											1					1	
コスタリカ						1	1															1	1	
キューバ					2		2											2					2	
ドミニカ共和国			1		1		2									1		1					2	
ブラジル	1		8	1	9	4	23			1	3	1	5	1	9	1	12	5					28	
パラグアイ			1				1				1		1		1		1						2	
アルゼンチン	1						1								1								1	
チリ			1				1									1							1	
ボリビア						1	1					1	1									2	2	
ペルー			5			1	6				4		4			5		4				1	10	
エクアドル					1		1											1					1	
コロンビア			3		3		6					1	1			3		4					7	
ベネズエラ					2		2				1		1					3					3	
パナマ			1				1				1		1			1		1					2	
トリニダード・トバゴ												1	1										1	
小 計	2		21	1	21	8	53			2	14	4	20	2		23	1	35	12				73	
ヨーロッパ																								
フィンランド	1		1				2	1	1		1	2	5	2	1	1		1				2	7	
スウェーデン	1		2				3		3	2		9	14	1	3	4						9	17	
ノルウェー				1			1				1		1					2					2	
デンマーク											1	2	3				1	2					3	
アイルランド										1			1			1							1	
イギリス	1		2		2		5		1	1		3	5	1	1	3		3					10	
ベルギー				1	1		2				1	3	4					2				4	6	
ルクセンブルク					1		1																1	
オランダ					2		2					1	1					2				1	3	
ドイツ			1		8	1	10		4		2	4	5	15		4	1	2	12			6	25	
フランス			9		5	5	19		3	5		2	15	25		3	14	7				20	44	
スペイン			3		5	2	10					3	4	7			3	8				6	17	
ポルトガル			1		3		4			1	1	1	4			2	1	4				1	8	
イタリア					2	2	4		1		1	1	5		1		1	3				4	9	
ギリシャ			3				3									3							3	
オーストリア			1		1	1	3					4	4			1		1				5	7	
スイス			1				1		1	1		3	6		1	2		1				3	7	
ポーランド	1		4		2	3	10					2	2		1	4		2			2	5	12	
チェコ									1			2	3			1						2	3	
ハンガリー						2	2																2	
ルーマニア	1		1		2		4					1	1	2	1	1		3				1	6	
ブルガリア			2			1	3					2	4			2		2				3	7	
ロシア	1		3		2	1	7		1	1	1		4		2	4	1	3				1	11	
エストニア			1				1									1							1	

平成25年度外国人留学生種別内訳

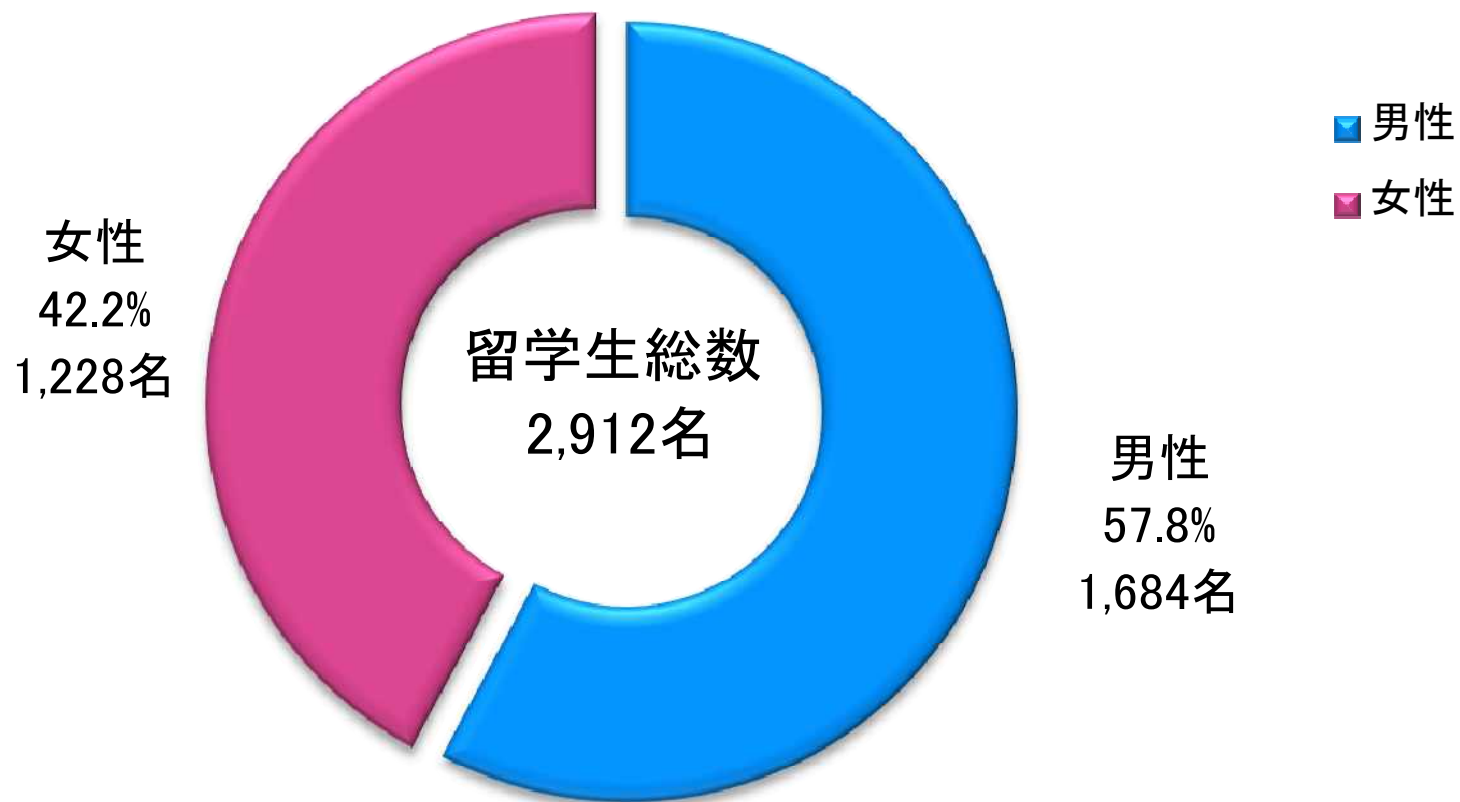
平成25年5月1日現在



割合は小数点第二位以下を四捨五入

平成25年度外国人留学生男女別内訳

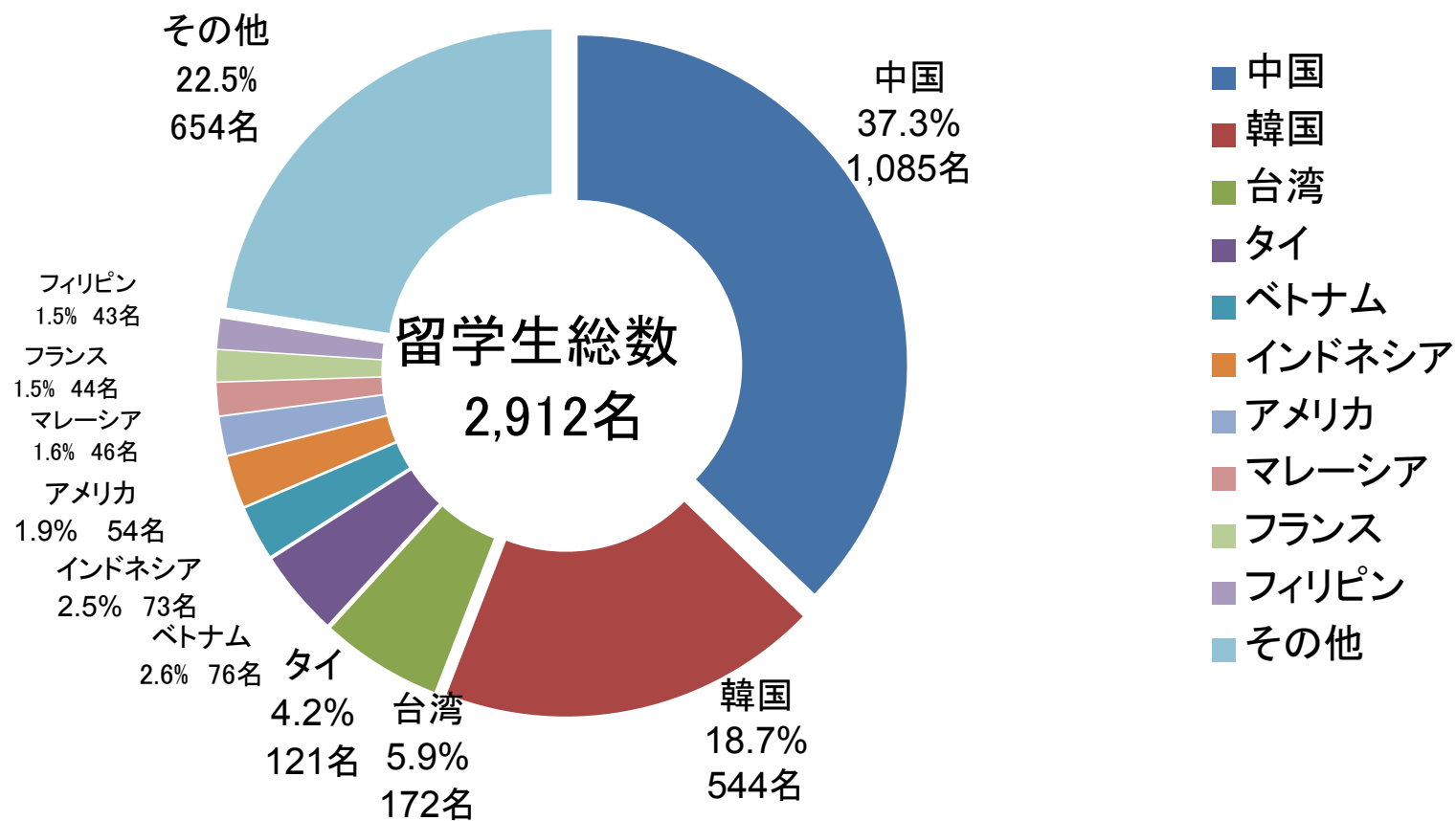
平成25年5月1日現在



割合は小数点第二位以下を四捨五入

平成25年度外国人留学生国籍別内訳

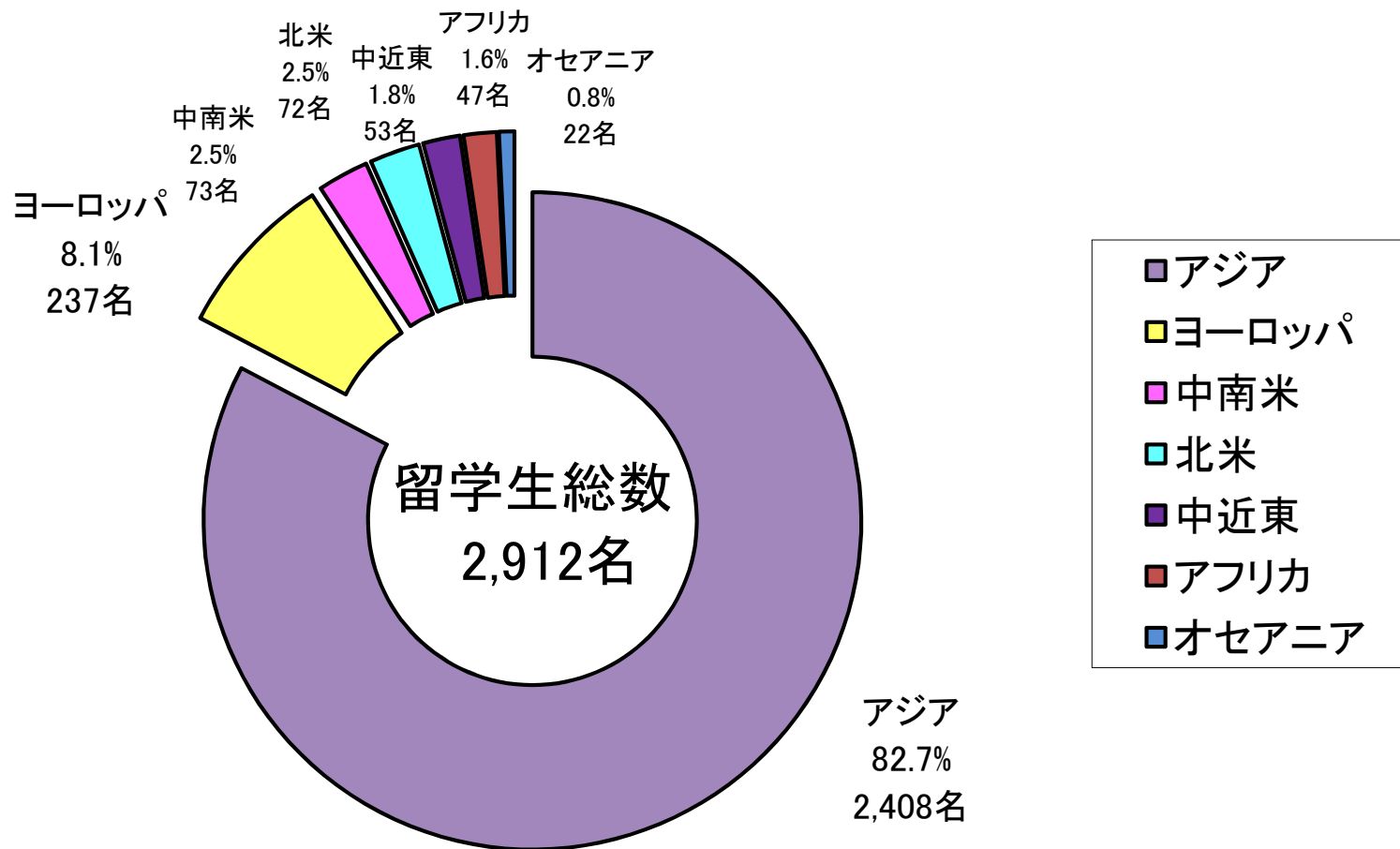
平成25年5月1日現在



割合は小数点第二位以下を四捨五入

平成25年度外国人留学生地域別内訳

平成25年5月1日現在



割合は小数点第二位以下を四捨五入