

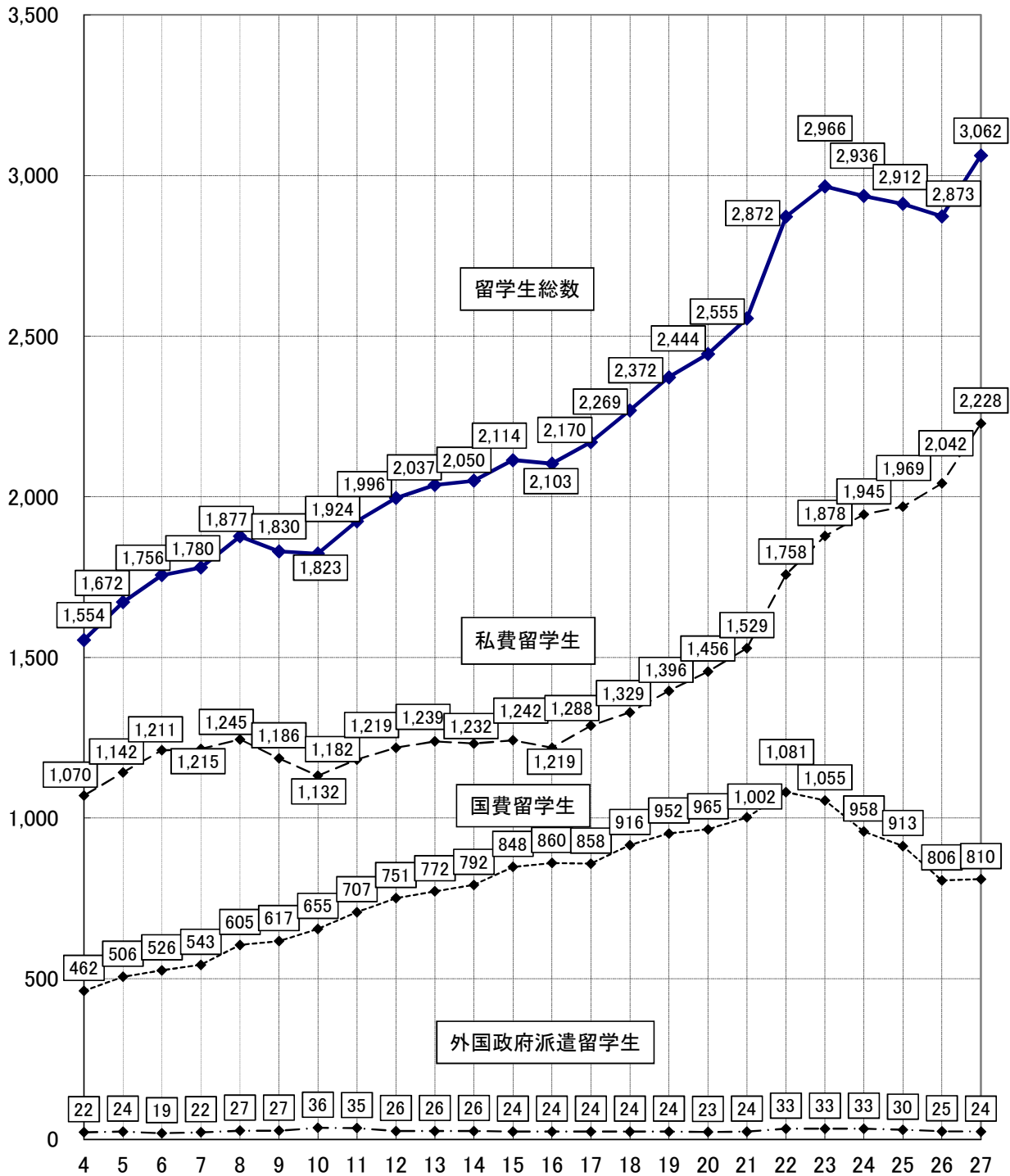
平成27年度外国人学生数

一 国費外国人留学生数810人、私費外国人留学生数2,228人、外国政府派遣留学生数24人、その他の外国人学生（永住者等）数332人

本学では、毎年5月と11月の年2回、同月1日現在の外国人学生数を調査している。これをもとに各年度5月1日現在の外国人留学生数の推移を示した。また、本年5月1日現在の外国人学生数は次頁以降のとおりである。

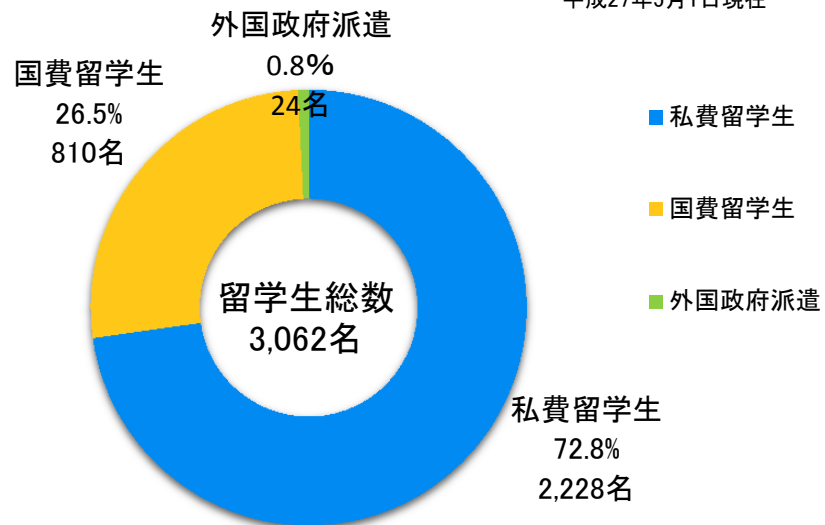
### 東京大学外国人留学生受入数の推移 (各年度5月1日現在)

本部留学生・外国人研究者支援課調



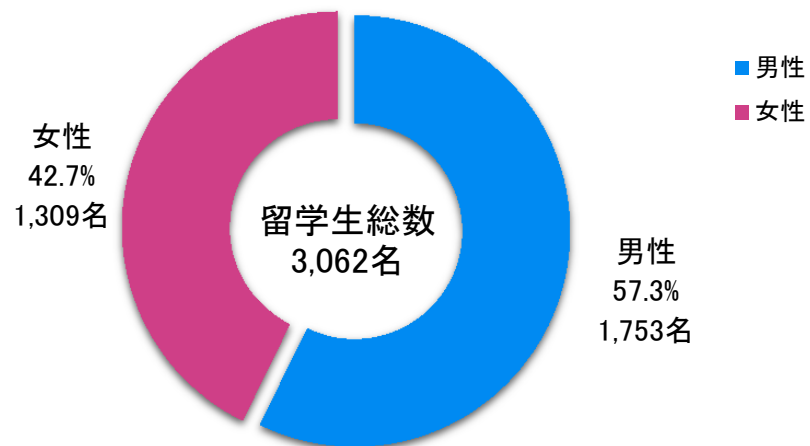
### 平成27年度外国人留学生種別内訳

平成27年5月1日現在



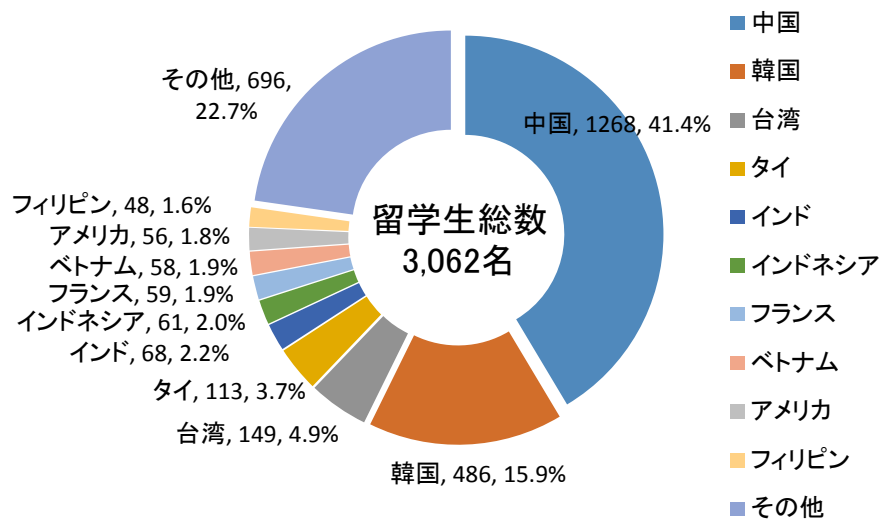
### 平成27年度外国人留学生男女別内訳

平成27年5月1日現在



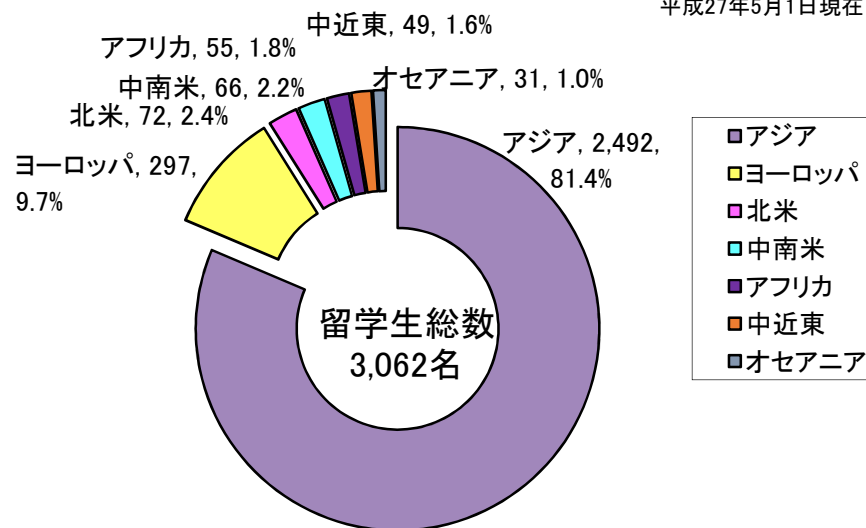
### 平成27年度外国人留学生国籍別内訳

平成27年5月1日現在



### 平成27年度外国人留学生地域別内訳

平成27年5月1日現在



※割合は小数点第2位を四捨五入

## 全学生数に対する外国人留学生数の比率

平成27年05月01日現在

		A 全学生数	B 日本人学生数	C 留学生数 (永住者等を含まない)	D 外国人学生数 (永住者等を含む)	C/A 比 率	平成26年度比率 (H26. 5. 1現在)
大学院	修士・博士課程	12,549	10,223	2,173	2,326	17.32%	
	専門職学位課程	868	760	100	108	11.52%	
	外国人研究生	286	0	282	286	98.60%	
	大学院研究生	66	51	14	15	21.21%	
	特別研究学生	108	42	66	66	61.11%	
	科目等履修生	36	36	0	0	0.00%	
	大学院特別聴講学生	77	N.A	77	77	N.A	
	計	13,990	11,112	2,712	2,878	19.39%	18.65%
学部	正規学生	13,960	13,544	253	416	1.81%	
	学部研究生	62	54	6	8	9.68%	
	学部聴講生	28	27	1	1	3.57%	
	学部特別聴講学生	86	2	83	84	96.51%	
		計	14,136	13,627	343	509	2.43%
研究所	研究所研究生	18	11	7	7	38.89%	
		計	18	11	7	7	38.89%
総計		28,144	24,750	3,062	3,394	10.88%	10.28%

小数点第3位を四捨五入

平成27年度外国人学生数

平成27年05月01日現在

区 分	学部				大学院								研究所等		合 計			
	学生		研究生等		修士課程		専門職学位課程		博士課程		外国人研究生等		大学院研究生		研究所等 研究生		男	女
	男	女	男	女	男	女	男	女	男	女	男	女	男	女	男	女		
国費(a)	33	41	0	0	135	69	3	4	256	149	73	46	0	1	0	0	500	310
	74		0		204		7		405		119		1		0		810	
外国政府派遣 タイ	5	3	0	0	2	1	0	0	1	0	0	0	0	0	0	0	8	4
	8		0		3		0		1		0		0		0		12	
外国政府派遣 マレーシア	0	0	0	0	0	0	0	0	0	1	0	0	0	0	0	0	0	1
	0		0		0		0		1		0		0		0		1	
外国政府派遣 シンガポール	0	0	0	0	0	1	0	0	0	0	0	0	0	0	0	0	0	1
	0		0		1		0		0		0		0		0		1	
外国政府派遣 韓国	9	1	0	0	0	0	0	0	0	0	0	0	0	0	0	0	9	1
	10		0		0		0		0		0		0		0		10	
計(b)	14	4	0	0	2	2	0	0	1	1	0	0	0	0	0	0	17	7
	18		0		4		0		2		0		0		0		24	
私費(c)	59	90	52	37	457	310	46	46	414	331	162	136	10	3	4	2	1204	955
	149		89		767		92		745		298		13		6		2159	
小計(d)((a)+(b)+(c)) (在留資格「留学」の者)	106	135	52	37	594	381	49	50	671	481	235	182	10	4	4	2	1721	1272
	241		89		975		99		1152		417		14		6		2993	
私費(e) (在留資格「留学」以外の者)	7	5	1	0	8	7	1	0	13	18	1	7	0	0	1	0	32	37
	12		1		15		1		31		8		0		1		69	
外国人留学生合計(f) ((d)+(e))	113	140	53	37	602	388	50	50	684	499	236	189	10	4	5	2	1753	1309
	253		90		990		100		1183		425		14		7		3062	
永住者等(g)	117	46	0	3	47	26	4	4	55	25	3	1	0	1	0	0	226	106
	163		3		73		8		80		4		1		0		332	
外国人学生 総計(f+g)	230	186	53	40	649	414	54	54	739	524	239	190	10	5	5	2	1979	1415
	416		93		1063		108		1263		429		15		7		3394	

学部・研究科等別外国人留学生数

平成27年05月01日現在

区分	学部				大学院								研究所等		小計		合計			
	学生		研究生等		修士課程		専門職学位課程		博士課程		外国人研究生等		大学院研究生		研究生					
	国費	私費	国費	私費	国費	私費	国費	私費	国費	私費	国費	私費	国費	私費	国費	私費				
学部																				
教養学部(前期課程)	40	86															40	86	126	
法学部	2	4		1													2	5	7	
医学部		1		1														2	2	
工学部	13	28		19													13	47	60	
文学部	8	6		7													8	13	21	
理学部	1	13															1	13	14	
農学部		1		1														2	2	
経済学部	3	15		1													3	16	19	
教養学部	5	21		29													5	50	55	
教育学部	1	1		1													1	2	3	
薬学部	1	3															1	3	4	
国際本部				30														30	30	
小計	74	179		90													74	269	343	
大学院																				
教育学研究科					1	7			2	32	1	10		1			4	50	54	
薬学系研究科					4	12			6	10	3	4					13	26	39	
情報理工学系研究科					5	37			22	24	9	23		1			36	85	121	
学際情報学府					9	33			14	35	7	17		1			30	86	116	
人文社会系研究科					8	28			20	51	10	25		3			38	107	145	
法学政治学研究科					5	19		1	6	23	3	7					14	50	64	
経済学研究科					7	79			3	4	2	2					12	85	97	
総合文化研究科					17	67			35	97	16	47		4			68	215	283	
理学系研究科					20	21			18	27	1	14		1			39	63	102	
工学系研究科					90	309			164	270	39	96		2			293	677	970	
農学生命科学研究科					8	52			45	81	12	14					65	147	212	
医学系研究科					3	26		3	17	38	8	10		1			29	77	106	
数理科学研究科					3	7			4	4							7	11	18	
新領域創成科学研究科					24	89			49	82	8	31					81	202	283	
公共政策学教育部								7	89			6					7	95	102	
小計					204	786		7	93	405	778	119	306		1	13	736	1976	2712	
研究所等																				
医科学研究所																				
地震研究所																	2	2	2	
東洋文化研究所																				
社会科学研究所																				
生産技術研究所																	5	5	5	
史料編纂所																				
分子細胞生物学研究所																				
宇宙線研究所																				
物性研究所																				
先端科学技術研究センター																				
大気海洋研究所																				
小計																	7	7	7	
合計	74	179		90	204	786		7	93	405	778	119	306		1	13	7	810	2252	3062

国籍別外国人留学生数

平成27年05月01日現在

区分	国費						私費						合計						総計	
	学部		大学院等				学部		大学院等				学部		大学院等					
	学部	研究生等	修士課程	専門職学位課程	博士課程	研究生等	小計	学部	研究生等	修士課程	専門職学位課程	博士課程	研究生等	小計	学部	研究生等	修士課程	専門職学位課程		博士課程
<b>アジア</b>																				
バキスタン			6		5	1	12			6		1	7			12		6		1
インド			16		12	9	37	1		16	1	12	1	31	1		32	1	24	10
ネパール	2		3		4	3	12	1		8	3	5	2	19	3		11	3	9	5
バングラデシュ	1		2		8	4	15	1		7	2	2	1	13	2		9	2	10	5
スリランカ			4		5	2	11			6	1	9		16			10	1	14	2
ミャンマー			1		1	2	4			8		6		14			9		7	2
タイ	9		13	1	23	9	55	9	1	16	4	21	7	58	18	1	29	5	44	16
マレーシア	2		5		12	4	23	1	2	7		12	3	25	3	2	12		24	7
シンガポール	7		3		3	1	14	9	3	3	3	6		24	16	3	6	3	9	1
インドネシア	1		11		9		21		4	15	4	12	5	40	1	4	26	4	21	5
フィリピン			5		15	3	23		2	3	13	6	1	25		2	8	13	21	4
韓国	35		24		59	16	134	46	4	86	11	180	25	352	81	4	110	11	239	41
モンゴル	4		2		2	2	10			5		6	1	12	4		7		8	3
ベトナム	3		4		10		17	6	1	13	4	11	6	41	9	1	17	4	21	6
中国	3		30	2	115	6	156	86	28	480	26	336	155	1112	90	28	510	28	451	161
カンボジア			3		1		4			1	1	2		4			4	1	3	
ラオス						1	1													1
ブルネイ			1				1										1			1
台湾								6	3	41	2	76	21	149	6	3	41	2	76	21
小計	67		133	3	284	63	550	167	48	721	75	703	228	1942	234	48	854	78	987	291
<b>中近東</b>							131													
イラン			3		9	1	13					6	1	7			3		15	2
トルコ			1		3	1	5					1		1			1		4	1
シリア						1	1													1
レバノン					2		2												2	
イスラエル					2	2	4					2		2					4	2
パレスチナ					1		1												1	
ヨルダン			1		1		2					1		1			1		2	3
イラク					1	1	2												1	1
サウジアラビア									1			3		4			1		3	4
アフガニスタン					1		1			1				1			1		1	2
バーレーン												1		1					1	1
イエメン			1				1										1			1
小計			6		20	6	32		1	1		13	1	16		1	7		34	7
<b>アフリカ</b>																				
エジプト					2	2	4					3	1	4					5	3
スーダン			1		2		3						1	1			1		2	1
リビア			1				1										1			1
チュニジア			2				2					1		1			2		1	3
アルジェリア			2		1	1	4										2		1	4
マダガスカル			1				1										1			1
ケニア			1		2	1	4			1			1	1			2		2	5
タンザニア					1		1					1		1					2	2
ナイジェリア			1				1					1		1			1		1	2
ガーナ					2		2												2	2
リベリア											1		1					1		1
カメルーン										1			1				1			1
モロッコ					2		2					1	2	3					3	5
エチオピア			1		2		3				1	1	2	2			1	1	3	5
ウガンダ			1		1		2			1			1				2		1	3
ジンバブエ					1	1	2												1	2
南アフリカ						1	1				1		1				1		1	2
マラウイ					1	1	2												1	2
ボツワナ					1		1												1	1
ルワンダ						1	1												1	1
小計			11		17	9	37			4	2	8	4	18			15	2	25	13
<b>オセアニア</b>																				
オーストラリア	1		1		1	1	4	5	4	4		1	4	18	6	4	5		2	5
ニュージーランド			1		2		3	2					2		2		1		2	5
パプアニューギニア										1							1			1
フィジー					1		1				1	1	2					1	2	3
小計	1		2		4	1	8	7	4	5	1	2	4	23	8	4	7	1	6	5
<b>北米</b>																				
カナダ					2	3	5		4	3	1	3		11		4	3	1	5	3
アメリカ			7		5	3	15		1	22	3	10	5	41		1	29	3	15	8
小計			7		7	6	20		5	25	4	13	5	52		5	32	4	20	11
<b>中南米</b>																				
メキシコ			2		1	1	4										2		1	4
グアテマラ			3			1	4										3			4
コスタリカ			1				1										1			1
キューバ					1		1												1	1
ブラジル	1		6	1	8	3	19		3	1	1		6	1	3	7	2	8	4	
パラグアイ												1		1					1	1
ウルグアイ			1				1										1			1
アルゼンチン					1		1											1		1
チリ			2		2	1	5		2			1	3		2	2		3	1	8
ボリビア			1		1		2										1		1	2
ペルー			2		1		3			1		2	3			3		3	6	
エクアドル					1	1	2												1	2
コロンビア			2		1		3			2	1		4			4	1	1	7	
ベネズエラ					2		2												2	2
ホンジュラス			1				1										1			1
小計	1		21	2	18	7	49		5	4	2	4	2	17	1	5	25	4	22	9
<b>ヨーロッパ</b>																				
フィンランド			1			1	2	1	1	1			1	4	1	1	2			2
スウェーデン					1		1		5			1	11	17		5			2	11
ノルウェー									1				5	6		1				5
デンマーク										1		1	2	4			1		1	4
アイルランド									1				1							1
イギリス			4		2	3	9	1	5	2	1		9	1	5	6	1	2	3	18
ベルギー					2		2						4	4					2	6
ルクセンブルク					1	1	2												1	2
オランダ					1		1				2		3				2		1	4
ドイツ					10	1	11		6	1	3	4	16	30		6	1	3	14	41
フランス			6		5	8	19	2	2	8	1	8	19	40	2	2	14	1	13	27
スペイン			2		9	3	14		2			1	7	10		2	2		10	24
ポルトガル						1	1				1	2	5	9			1	1	2	10
イタリア			1		4		5		3	1		5	4	13						