

平成23年度外国人学生数－国費外国人留学生数1,053人、私費外国人留学生数1,993人
 外国政府派遣留学生数33人、その他の外国人学生（在日外国人学生）数294人－

本学では、毎年5月と11月の年2回、同月1日現在の外国人学生数を調査している。これを
 もとに各年度11月1日現在の外国人留学生数の推移を示した。また、本年11月1日現在の外
 国人学生数は次頁以降のとおりである。



平成23年度外国人学生数

平成23年11月01日現在

区 分	学部				大学院										研究所等		合 計	
	学生		研究生等		修士課程		専門職学位課程		博士課程		外国人研究生等		大学院研究生		研究生		男	女
	男	女	男	女	男	女	男	女	男	女	男	女	男	女	男	女		
国費(a)	73	38	0	0	163	107	6	4	318	198	84	62	0	0			644	409
	111		0		270		10		516		146		0				1053	
外国政府派遣 タイ	4	4	0	0	2	2	0	0	4	0	0	0	0	0	0	0	10	6
	8		0		4		0		4		0		0				16	
外国政府派遣 マレーシア	1	0	0	0	2	0	0	0	2	0	0	0	0	0	0	0	5	0
	1		0		2		0		2		0		0				5	
外国政府派遣 シンガポール	3	1	0	0	0	0	0	0	0	0	0	0	0	0	0	0	3	1
	4		0		0		0		0		0		0				4	
外国政府派遣 韓国	7	0	0	0	0	0	0	0	0	0	0	0	0	0	0	0	7	0
	7		0		0		0		0		0		0				7	
外国政府派遣 アラブ首長国連邦	1	0	0	0	0	0	0	0	0	0	0	0	0	0	0	0	1	0
	1		0		0		0		0		0		0				1	
計(b)	16	5	0	0	4	2	0	0	6	0	0	0	0	0	0	0	26	7
	21		0		6		0		6		0		0				33	
私費(c)	39	40	12	18	327	290	25	26	479	371	135	145	9	4	1	1	1027	895
	79		30		617		51		850		280		13		2		1922	
小計(d)((a)+(b)+(c)) (在留資格「留学」の者)	128	83	12	18	494	399	31	30	803	569	219	207	9	4	1	1	1697	1311
	211		30		893		61		1372		426		13		2		3008	
私費(e) (在留資格「留学」以外の者)	18	7	1	0	4	1	0	0	16	12	8	2	0	0	1	1	48	23
	25		1		5		0		28		10		0		2		71	
外国人留学生合計(f) ((d)+(e))	146	90	13	18	498	400	31	30	819	581	227	209	9	4	2	2	1745	1334
	236		31		898		61		1400		436		13		4		3079	
永住者等(g)	101	35	1	0	53	20	6	2	36	34	2	2	2	0	0	0	201	93
	136		1		73		8		70		4		2		0		294	
外国人学生 総計(f+g)	247	125	14	18	551	420	37	32	855	615	229	211	11	4	2	2	1946	1427
	372		32		971		69		1470		440		15		4		3373	

学部・研究科等別外国人留学生数

平成23年11月01日現在

区 分	学部				大学院										研究所等		小 計		合 計	
	学生		研究生等		修士課程		専門職学位課程		博士課程		外国人研究生等		大学院研究生		研究生		国費	私費		
	国費	私費	国費	私費	国費	私費	国費	私費	国費	私費	国費	私費	国費	私費	国費	私費				
学部																				
教養学部(前期課程)	44	66																44	66	110
法学部	7	4																7	4	11
医学部		2		1															3	3
工学部	31	27		8														31	35	66
文学部	7	2																7	2	9
理学部	6	5																6	5	11
農学部	1	2		3														1	5	6
経済学部	4	9																4	9	13
教養学部	8	3		19														8	22	30
教育学部																				
薬学部	3	5																3	5	8
小 計	111	125		31														111	156	267
大学院																				
教育学研究科					1	14			6	32	1	6						8	52	60
薬学研究科					3	6			6	13	4	7						13	26	39
情報理工学系研究科					25	44			41	49	13	14						79	107	186
学際情報学府					12	33			21	32	7	26						40	91	131
人文社会系研究科					13	32			19	42	19	32		4				51	110	161
法学政治学研究科					4	25		3	5	27	7	10						16	65	81
経済学研究科					9	34			2	8	4	5						15	47	62
総合文化研究科					19	48			36	91	23	45		3				78	187	265
理学系研究科					5	18			24	15	5	3						34	36	70
工学系研究科					120	238			214	323	40	81		2				374	644	1018
農学生命科学研究科					13	50			78	98	12	35		2				103	185	288
医学系研究科					7	17	2	2	21	71	7	9		2				37	101	138
数理科学研究科					5	7			6	2	1							12	9	21
新領域創成科学研究科					34	62			37	81	3	14						74	157	231
公共政策学教育部							8	46				3						8	49	57
小 計					270	628	10	51	516	884	146	290		13				942	1866	2808
研究所等																				
情報学環																				
公共政策学連携研究部																				
医科学研究所																	1		1	1
地震研究所																				
東洋文化研究所																				
社会科学研究所																				
生産技術研究所																	3		3	3
史料編纂所																				
分子細胞生物学研究所																				
宇宙線研究所																				
物性研究所																				
海洋研究所																				
先端科学技術研究センター																				
大気海洋研究所																				
数物連携宇宙研究機構																				
小 計																	4			
合 計	111	125		31	270	628	10	51	516	884	146	290		13		4	1053	2026	3079	

全学生数に対する外国人留学生数の比率

事 項	A 全学生数 (人)	B 日本人学生数 (人)	C 外国人留学生 (人)	C/A 比 率	平成22年度 比 率
学部レベル	14,147	13,743	267	1.89%	2.10%
大学院レベル	14,484	11,515	2,812	19.41%	19.25%
計	28,631	25,258	3,079	10.75%	10.72%

※全学生数欄には「その他の外国人学生」（在日外国人学生）を含む。

※学部レベル学生数（全学生数及び外国人留学生数）には、学部特別聴講学生25名を含む。

※大学院レベル学生数（全学生数及び外国人留学生数）には、大学院特別聴講学生44名を含む。

※研究所に所属する外国人研究生4名は、大学院レベル学生数（全学生数）を含む。

そのうち4名は、外国人留学生数にも含む。

※比率欄の数は四捨五入。

国籍別外国人留学生数

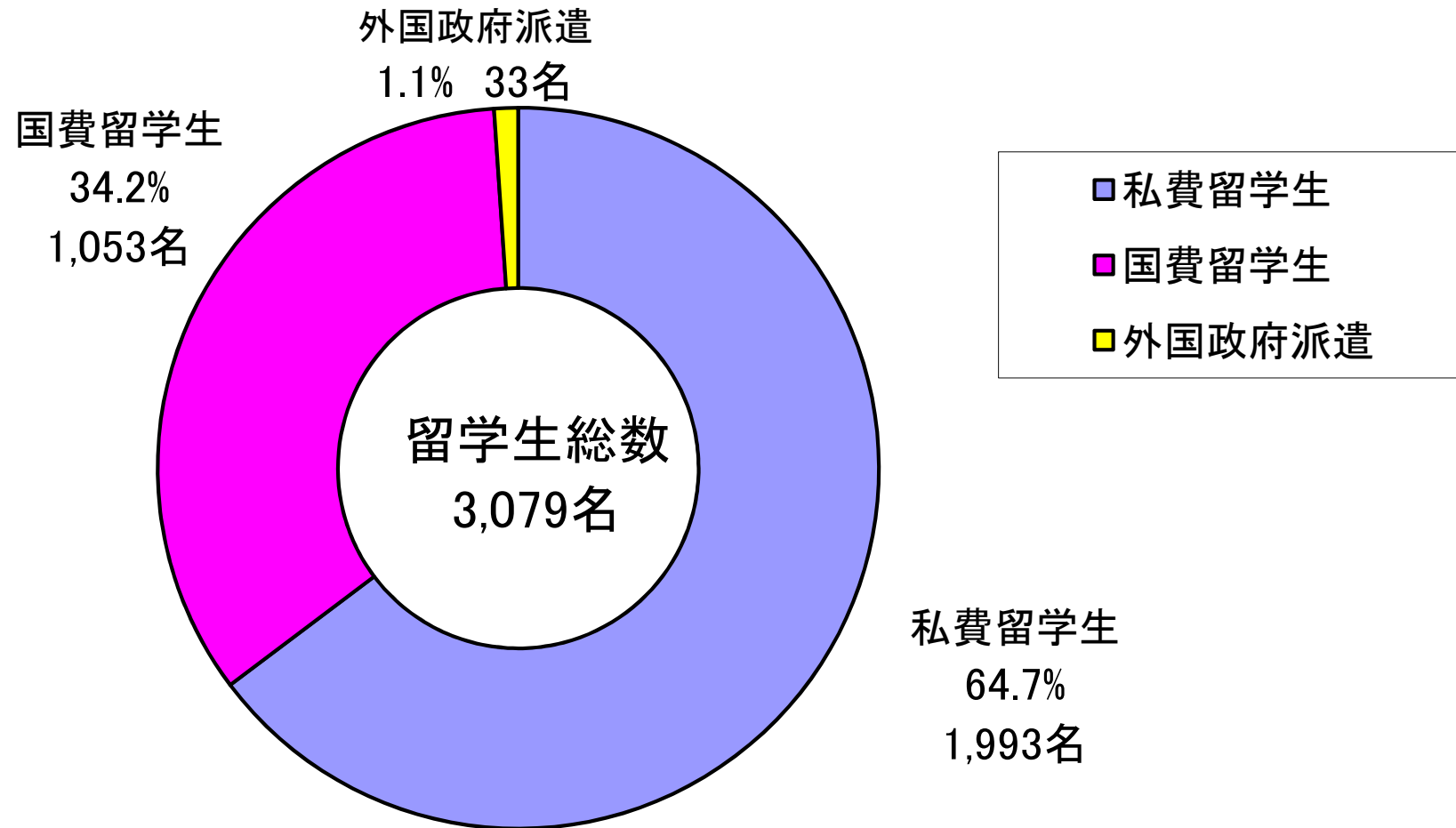
平成23年11月01日現在

区 分	国費						私費						合 計						総計		
	学部		大学院等				学部		大学院等				学部		大学院等						
	学部	研究生等	修士課程	門職学位課	博士課程	研究生等	学部	研究生等	修士課程	門職学位課	博士課程	研究生等	学部	研究生等	修士課程	門職学位課	博士課程	研究生等			
アジア																					
パキスタン			3		8	11			5		2	2	9			8		10	2	20	
インド	1		5		17	2	25			2		7	2	11	1		7		24	4	36
ネパール			1		6	1	8			10	5	8	2	25			11		14	3	33
バングラデシュ	3		2		13	1	19			9	1	15		25	3		11	1	28	1	44
スリランカ			5		7	1	13			5	1	5	1	12			10	1	12	2	25
ミャンマー			4		6		10			6	1	2		9			10	1	8		19
タイ	11		30		28	7	76	8		15	4	25	7	59	19		45	4	53	14	135
マレーシア	7		9		6	4	26	2	2	6	1	9	3	23	9	2	15	1	15	7	49
シンガポール	6		4	2	2	1	15	4	1	6	1		12	10	1	10	3	2	1	27	
インドネシア	4		9		11	1	25		2	11	4	15	4	36	4	2	20	4	26	5	61
フィリピン			6	1	12	1	20		1	8	4	1	1	15		1	14	5	13	2	35
韓国	26		40	2	98	22	188	34	2	116	5	234	46	437	60	2	156	7	332	68	625
モンゴル	10		2		4	1	17	1		6	1	4		12	11		8	1	8	1	29
ベトナム	21		15		11	2	49	1	2	14	2	18	5	42	22	2	29	2	29	7	91
中国	1		39	1	171	31	243	70	10	318	13	336	147	894	71	10	357	14	507	176	1137
カンボジア			3		1	1	5			1		2		3			4		3	1	8
ブータン										1				1			1				1
ラオス					1		1			1		2		3			1		3		4
ブルネイ												1		1					1		1
マカオ	2						2			2				2	2		2				4
台湾								1		35	3	94	24	157	1		35	3	94	24	157
バーレーン												1		1					1		1
小 計	92		177	6	402	76	753	121	20	577	46	781	244	1789	213	20	754	52	1183	320	2542
中近東																					
イラン	1				7	2	11			2		5	7	1		3		12	2	18	
トルコ			6		3		9			1		3	2	6			7		6	2	15
シリア					1		1												1		1
レバノン					1	1	3										1		1	1	3
イスラエル				1	1	2	4											1	1	2	4
ヨルダン			2		1		3										2		1		3
アフガニスタン			1		1		2										1		1		2
イエメン												1	1					1		1	
アラブ首長国連邦								1					1	1						1	
小 計	1		11	1	15	5	33	1		3		9	2	15	2		14	1	24	7	48
アフリカ																					
エジプト					4		4					4	4					8		8	
スーダン					1		1					2	2					3		3	
チュニジア					4	1	5										4		1		5
アルジェリア						1	1													1	1
マダガスカル			1				1										1				1
ケニア					1	1	2					1	1					2	1	3	
タンザニア			1				1			2		1	3			3		1		4	
コンゴ民主共和国												1	1					1		1	
ナイジェリア						1	1			1		1	2			1		1	1	3	
ガーナ						1	1			1	1		2			1	1		1	3	
モロッコ					1		1			2			2			2		1		3	
エチオピア					1		1			2			2			2		1		3	
ベナン					1		1												1		1
マラウイ										1			1			1				1	
小 計			2		13	5	20			9	1	10	20			11	1	23	5	40	
オセアニア																					
オーストラリア			4		5	1	10	1	1	3		3	11	1	1	7		8	4	21	
ニュージーランド			2		1	2	5		1	1		3	5		1	3		4	2	10	
パプアニューギニア						1	1													1	

フィジー					1	1													1	1				
小計		6		6	5	17		1	2	4		6	3	16		1	2	10		12	8	33		
北米																								
カナダ	1		1		4	1	7			7	1	7	1	16		1		8	1	11	2	23		
アメリカ	2		3		1	8	6	20		1	1	13	2	20	5	42		3	1	16	3	28	11	62
小計	3		4		1	12	7	27		1	1	20	3	27	6	58		4	1	24	4	39	13	85
中南米																								
メキシコ				1		3	2	6				1		4		5				2		7	2	11
エルサルバドル	1																	1						1
コスタリカ											1									1				1
キューバ			1			1		2												1		1		2
ドミニカ共和国						1		1														1		1
ブラジル	4		12		1	13	4	34			1		3	4		4		13		1	16	4	38	
パラグアイ											1					1				1				1
アルゼンチン	1		1			1	1	4									1			1		1	1	4
チリ						2		2															2	2
ペルー			2			1		3				4	1	5						2		4	2	8
エクアドル			1					1												1				1
コロンビア			1			4	3	8					1	1						1		5	3	9
ベネズエラ			1			2		3												1		2		3
パナマ			1			2		3												1		2		3
トリニダード・トバゴ								1												1				1
小計	6		21		1	27	14	69			4		12	1	17		6		25	1	39	15	86	
ヨーロッパ																								
アイスランド			1					1												1				1
フィンランド	1		1					2		1			1	2	4		1	1	1		1	2	6	
スウェーデン	2		1			2		5			1		2	8	11		2		2		2	10	16	
ノルウェー					1			1					1	1	2							2	1	3
デンマーク												1	1	2							1	1	2	
アイルランド			1					1												1				1
イギリス			2		3	3	8			1	1		2	3	7			1	3		5	6	15	
ベルギー			1		2		3				1		2	3					2		2	2	6	
オランダ			1		1	1	3					2	1	3					1		3	2	6	
ドイツ			3		2	3	8			2	1		8	6	17			2	4		10	9	25	
フランス			12		8	5	25			2	2		7	12	23			2	14		15	17	48	
スペイン			3		1	3	2	9				2	1	3					3	1	5	3	12	
ポルトガル			3		4		7						3	3					3		4	3	10	
イタリア			1		1	4	6			1			1	1	3				1	1	2	5	9	
ギリシャ			4			1	5													4		1	5	
オーストリア					1		1			1			2	3				1			1	2	4	
スイス			1		1	1	3				1		1	5	7				2		2	6	10	
ポーランド			2		1	4	7						1	1					2		1	5	8	
チェコ					1	1	2					1		1							2	1	3	
ハンガリー	1		1		2		4						1	1			1		1		3		5	
ルーマニア	1		1		1		3						1	1	2				1		2	1	5	
ブルガリア			2		2	1	5					2		2					2		4	1	7	
ロシア	3		2		3	4	12		1	1	1	1	1	5		4		3	1	4	5	17		
エストニア						1	1																1	1
ラトビア						1	1																1	1
スロバキア												1		1							1		1	
ウクライナ			2		2		4												2		2		4	
ウズベキスタン													1		1						1		1	
カザフスタン											1			1					1		1		1	
クロアチア			1				1					1		1					1		1		2	
マケドニア			1				1												1				1	
セルビア					1		1			2		2		4				2			3		5	
キルギス					1		1														1		1	
グルジア			1				1													1			1	
トルクメニスタン	1		1				2										1						2	
小計	9		49		1	41	34	134		1	8	11	1	39	51	111		10	8	60	2	80	85	245
合計	111		270		10	516	146	1053		125	31	628	51	884	307	2026		236	31	898	61	1400	453	3079

平成23年度外国人留学生種別内訳

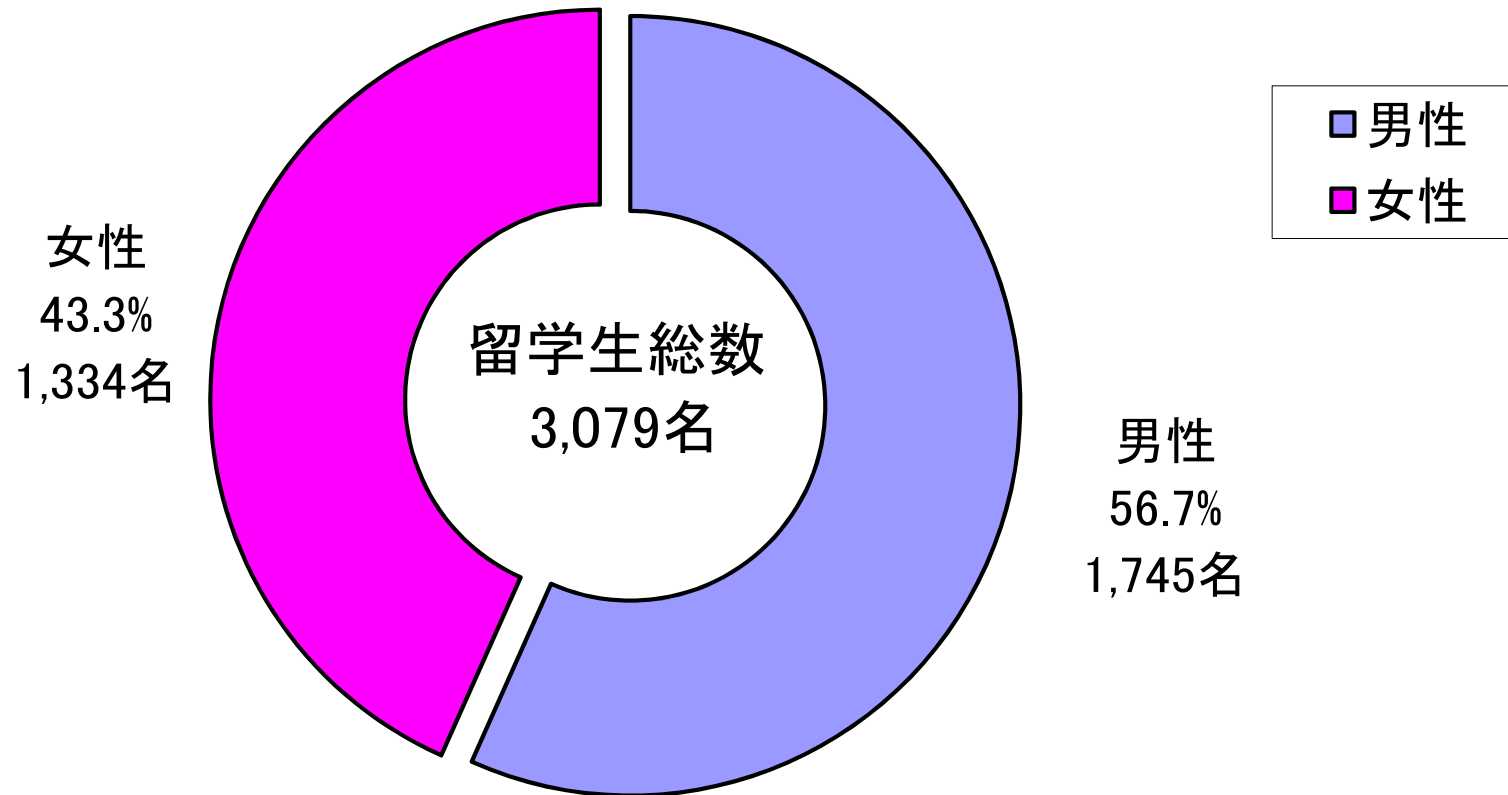
平成23年11月1日現在



割合は小数点第二位以下を四捨五入

平成23年度外国人留学生男女別内訳

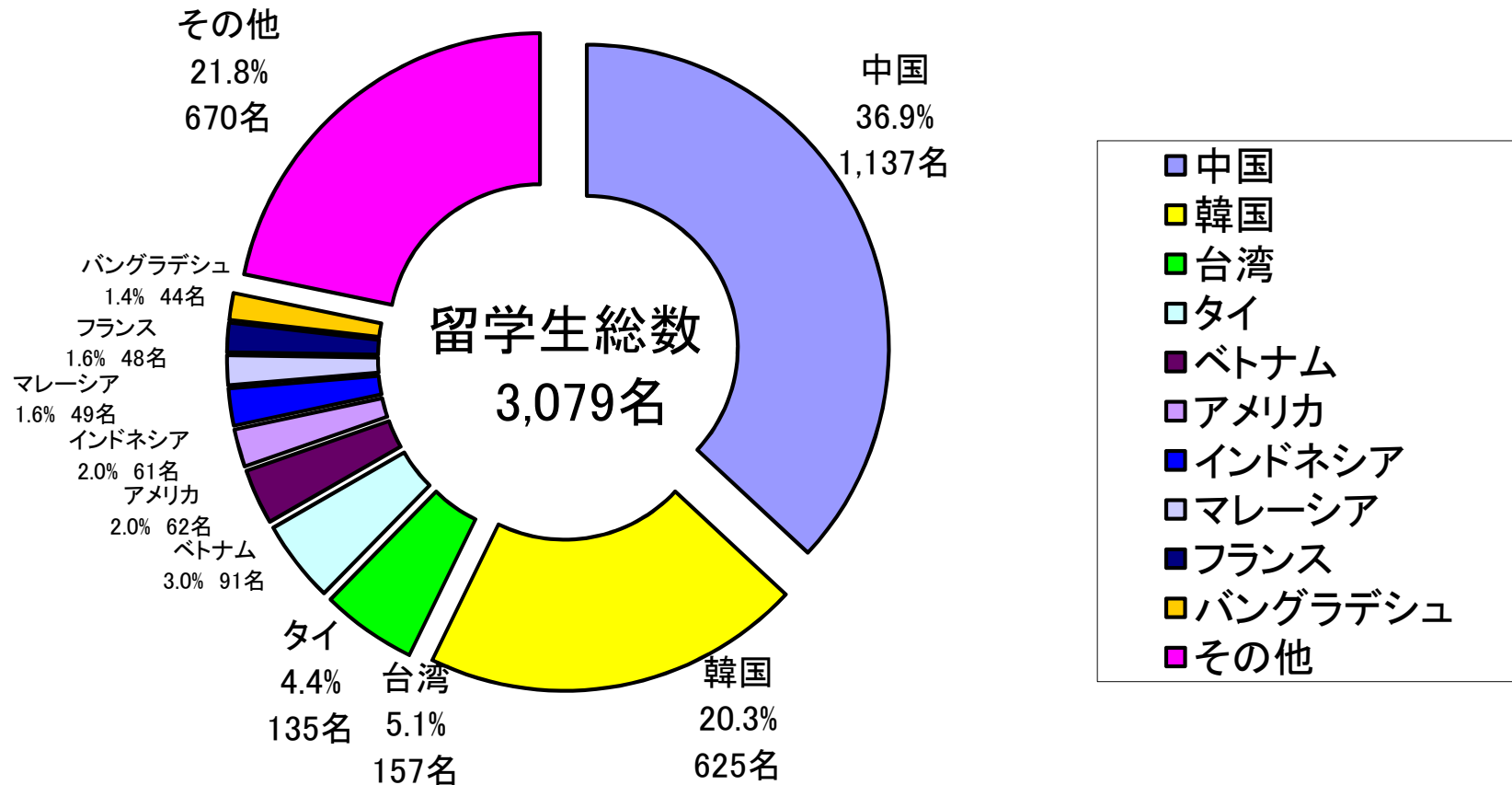
平成23年11月1日現在



割合は小数点第二位以下を四捨五入

平成23年度外国人留学生国籍別内訳

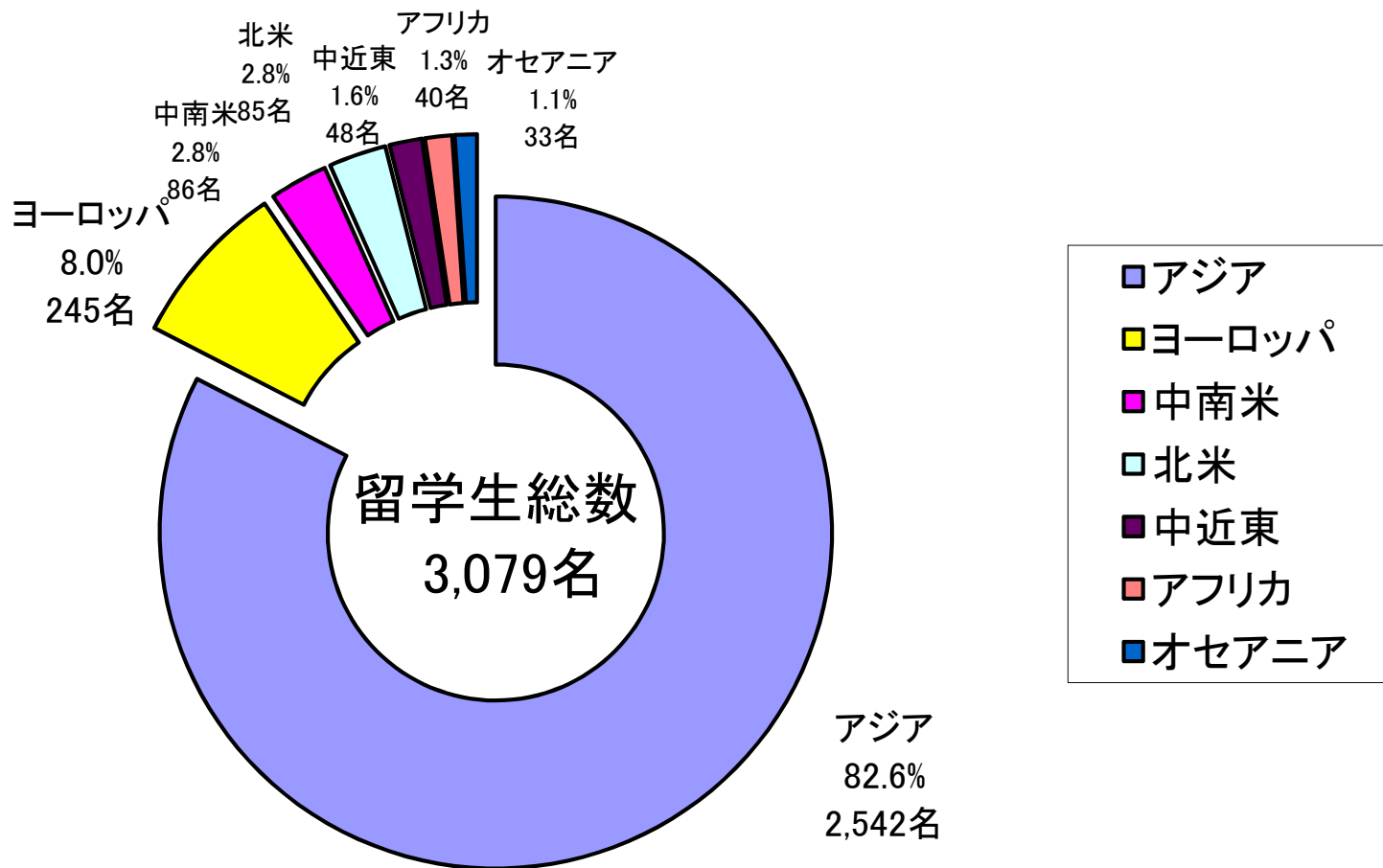
平成23年11月1日現在



割合は小数点第二位以下を四捨五入

平成23年度外国人留学生地域別内訳

平成23年11月1日現在



割合は小数点第二位以下を四捨五入