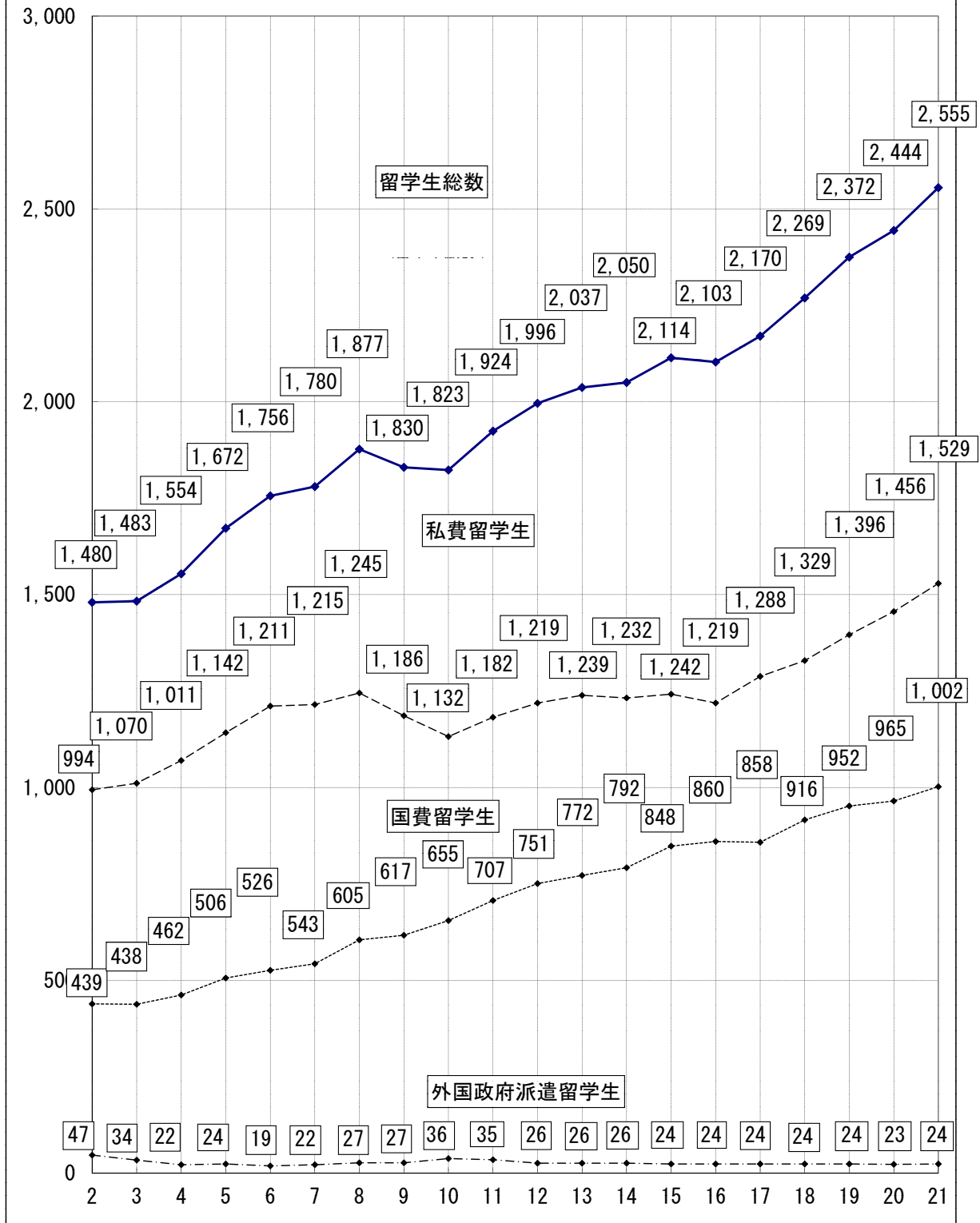


平成21年度外国人学生数—国費外国人留学生数1,002人、私費外国人留学生数1,529人
 外国政府派遣留学生数24人、その他の外国人学生数（在日外国人学生数）271人—

本学では、毎年5月と11月の年2回、同月1日現在の外国人学生数を調査している。これをもとに各年度5月1日現在の外国人留学生数の推移を示した。また、本年5月1日現在の外国人学生数は次頁以降のとおりである。

東京大学外国人留学生受入数の推移 (各年度5月1日現在)

本部留学生支援グループ調



平成21年度外国人学生数

平成21年05月01日現在

| 区 分 | 学部 | | | | 大学院 | | | | | | | | 研究所等 | | 合 計 | | | |
|------------------------------------|-----|-----|------|----|------|-----|---------|---|-------|-----|---------|-----|--------|---|-----|---|-------|-------|
| | 学生 | | 研究生等 | | 修士課程 | | 専門職学位課程 | | 博士課程 | | 外国人研究生等 | | 大学院研究生 | | 研究生 | | 男 | 女 |
| | 男 | 女 | 男 | 女 | 男 | 女 | 男 | 女 | 男 | 女 | 男 | 女 | 男 | 女 | 男 | 女 | | |
| 国費(a) | 85 | 35 | 0 | 0 | 141 | 96 | 2 | 2 | 321 | 169 | 92 | 59 | 0 | 0 | 0 | 0 | 641 | 361 |
| | 120 | | 0 | | 237 | | 4 | | 490 | | 151 | | 0 | | 0 | | 1,002 | |
| 外国政府派遣 タイ | 4 | 3 | 0 | 0 | 2 | 1 | 0 | 0 | 1 | 1 | 0 | 0 | 0 | 0 | 0 | 0 | 7 | 5 |
| | 7 | | 0 | | 3 | | 0 | | 2 | | 0 | | 0 | | 0 | | 12 | |
| 外国政府派遣 マレーシア | 1 | 0 | 0 | 0 | 0 | 0 | 0 | 0 | 2 | 0 | 0 | 0 | 0 | 0 | 0 | 0 | 3 | 0 |
| | 1 | | 0 | | 0 | | 0 | | 2 | | 0 | | 0 | | 0 | | 3 | |
| 外国政府派遣 シンガポール | 2 | 0 | 0 | 0 | 0 | 0 | 0 | 0 | 0 | 0 | 0 | 0 | 0 | 0 | 0 | 0 | 2 | 0 |
| | 2 | | 0 | | 0 | | 0 | | 0 | | 0 | | 0 | | 0 | | 2 | |
| 外国政府派遣 韓国 | 7 | 0 | 0 | 0 | 0 | 0 | 0 | 0 | 0 | 0 | 0 | 0 | 0 | 0 | 0 | 0 | 7 | 0 |
| | 7 | | 0 | | 0 | | 0 | | 0 | | 0 | | 0 | | 0 | | 7 | |
| 計(b) | 14 | 3 | 0 | 0 | 2 | 1 | 0 | 0 | 3 | 1 | 0 | 0 | 0 | 0 | 0 | 0 | 19 | 5 |
| | 17 | | 0 | | 3 | | 0 | | 4 | | 0 | | 0 | | 0 | | 24 | |
| 私費(c) | 33 | 41 | 20 | 13 | 268 | 229 | 5 | 5 | 315 | 286 | 98 | 111 | 10 | 3 | 7 | 3 | 756 | 691 |
| | 74 | | 33 | | 497 | | 10 | | 601 | | 209 | | 13 | | 10 | | 1,447 | |
| 小計(d)((a)+(b)+(c)) (在留資格「留学」の者) | 132 | 79 | 20 | 13 | 411 | 326 | 7 | 7 | 639 | 456 | 190 | 170 | 10 | 3 | 7 | 3 | 1,416 | 1,057 |
| | 211 | | 33 | | 737 | | 14 | | 1,095 | | 360 | | 13 | | 10 | | 2,473 | |
| 私費(e) (在留資格「留学」以外の者) | 20 | 11 | 2 | 0 | 3 | 5 | 1 | 0 | 12 | 10 | 6 | 8 | 0 | 0 | 3 | 1 | 47 | 35 |
| | 31 | | 2 | | 8 | | 1 | | 22 | | 14 | | 0 | | 4 | | 82 | |
| 外国人留学生合計(f) ((d)+(e)) | 152 | 90 | 22 | 13 | 414 | 331 | 8 | 7 | 651 | 466 | 196 | 178 | 10 | 3 | 10 | 4 | 1,463 | 1,092 |
| | 242 | | 35 | | 745 | | 15 | | 1,117 | | 374 | | 13 | | 14 | | 2,555 | |
| その他の外国人学生(g) | 117 | 23 | 0 | 0 | 42 | 20 | 6 | 1 | 34 | 24 | 2 | 2 | 0 | 0 | 0 | 0 | 201 | 70 |
| | 140 | | 0 | | 62 | | 7 | | 58 | | 4 | | 0 | | 0 | | 271 | |
| 外国人学生 総計(f+g) | 269 | 113 | 22 | 13 | 456 | 351 | 14 | 8 | 685 | 490 | 198 | 180 | 10 | 3 | 10 | 4 | 1,664 | 1,162 |
| | 382 | | 35 | | 807 | | 22 | | 1,175 | | 378 | | 13 | | 14 | | 2,826 | |

学部及び研究科等別外国人留学生数

平成21年05月01日現在

| 区 分 | 学部 | | | | 大学院 | | | | | | | | 研究所等 | | 小 計 | | 合 計 | | |
|--------------|-----|-----|------|----|------|-----|---------|----|------|-----|---------|-----|--------|----|-----|----|-------|-------|-------|
| | 学生 | | 研究生等 | | 修士課程 | | 専門職学位課程 | | 博士課程 | | 外国人研究生等 | | 大学院研究生 | | 研究生 | | | | |
| | 国費 | 私費 | 国費 | 私費 | 国費 | 私費 | 国費 | 私費 | 国費 | 私費 | 国費 | 私費 | 国費 | 私費 | 国費 | 私費 | | | |
| 学部 | | | | | | | | | | | | | | | | | | | |
| 教養学部(前期課程) | 65 | 58 | | | | | | | | | | | | | | | 65 | 58 | 123 |
| 法学部 | 6 | 5 | | | | | | | | | | | | | | | 6 | 5 | 11 |
| 医学部 | | | | | | | | | | | | | | | | | | | |
| 工学部 | 28 | 29 | | 6 | | | | | | | | | | | | | 28 | 35 | 63 |
| 文学部 | 4 | 3 | | | | | | | | | | | | | | | 4 | 3 | 7 |
| 理学部 | 2 | 1 | | | | | | | | | | | | | | | 2 | 1 | 3 |
| 農学部 | 2 | 6 | | 3 | | | | | | | | | | | | | 2 | 9 | 11 |
| 経済学部 | 4 | 14 | | | | | | | | | | | | | | | 4 | 14 | 18 |
| 教養学部 | 6 | | | 26 | | | | | | | | | | | | | 6 | 26 | 32 |
| 教育学部 | 1 | 3 | | | | | | | | | | | | | | | 1 | 3 | 4 |
| 薬学部 | 2 | 3 | | | | | | | | | | | | | | | 2 | 3 | 5 |
| 小 計 | 120 | 122 | | 35 | | | | | | | | | | | | | 120 | 157 | 277 |
| 大学院 | | | | | | | | | | | | | | | | | | | |
| 人文社会系研究科 | | | | | 10 | 21 | | | 19 | 46 | 14 | 36 | | | 3 | | 43 | 106 | 149 |
| 教育学研究科 | | | | | 4 | 13 | | | 3 | 29 | 2 | 8 | | | | | 9 | 50 | 59 |
| 法学政治学研究科 | | | | | 3 | 21 | 1 | 5 | 10 | 29 | 2 | 12 | | | | | 16 | 67 | 83 |
| 経済学研究科 | | | | | 11 | 9 | | | 2 | 5 | 3 | | | | | | 16 | 14 | 30 |
| 総合文化研究科 | | | | | 27 | 47 | | | 35 | 96 | 24 | 25 | | | 3 | | 86 | 171 | 257 |
| 理学系研究科 | | | | | 11 | 7 | | | 16 | 12 | 4 | 3 | | | 1 | | 31 | 23 | 54 |
| 工学系研究科 | | | | | 92 | 181 | | | 203 | 166 | 32 | 66 | | | 4 | | 327 | 417 | 744 |
| 農学生命科学研究科 | | | | | 14 | 38 | | | 75 | 64 | 8 | 10 | | | 1 | | 97 | 113 | 210 |
| 医学系研究科 | | | | | 2 | 25 | | 1 | 31 | 75 | 11 | 6 | | | | | 44 | 107 | 151 |
| 薬学系研究科 | | | | | 2 | 5 | | | 8 | 8 | | 4 | | | | | 10 | 17 | 27 |
| 数理科学研究科 | | | | | 4 | 2 | | | 6 | 2 | 1 | | | | | | 11 | 4 | 15 |
| 新領域創成科学研究科 | | | | | 21 | 67 | | | 33 | 48 | 13 | 19 | | | | | 67 | 134 | 201 |
| 情報理工学系研究科 | | | | | 21 | 39 | | | 36 | 28 | 25 | 7 | | | | | 82 | 74 | 156 |
| 学際情報学府 | | | | | 15 | 33 | | | 13 | 19 | 12 | 24 | | | 1 | | 40 | 77 | 117 |
| 公共政策学教育部 | | | | | | | 3 | 5 | | | | 3 | | | | | 3 | 8 | 11 |
| 小 計 | | | | | 237 | 508 | 4 | 11 | 490 | 627 | 151 | 223 | | | 13 | | 882 | 1,382 | 2,264 |
| 研究所等 | | | | | | | | | | | | | | | | | | | |
| 医科学研究所 | | | | | | | | | | | | | | | | | 4 | 4 | 4 |
| 地震研究所 | | | | | | | | | | | | | | | | | 1 | 1 | 1 |
| 生産技術研究所 | | | | | | | | | | | | | | | | | 6 | 6 | 6 |
| 分子細胞生物学研究所 | | | | | | | | | | | | | | | | | 1 | 1 | 1 |
| 海洋研究所 | | | | | | | | | | | | | | | | | 1 | 1 | 1 |
| 先端科学技術研究センター | | | | | | | | | | | | | | | | | 1 | 1 | 1 |
| 小 計 | | | | | | | | | | | | | | | | | 14 | 14 | 14 |
| 合 計 | 120 | 122 | | 35 | 237 | 508 | 4 | 11 | 490 | 627 | 151 | 223 | | | 13 | 14 | 1,002 | 1,553 | 2,555 |

国または地域別外国人留学生数

平成21年05月01日現在

| 区 分 | 国費 | | | | | | 私費 | | | | | | 合 計 | | | | | | 総計 | | |
|--------------|----|------|------|-------------|------|------|-----|-----|------|------|-------------|------|------|-------|------|------|------|-------------|-----|------|-------|
| | 学部 | | 大学院等 | | | | 学部 | | 大学院等 | | | | 学部 | | 大学院等 | | | | | | |
| | 学部 | 研究生等 | 修士課程 | 専門職 学位課程 | 博士課程 | 研究生等 | 小計 | 学部 | 研究生等 | 修士課程 | 専門職 学位課程 | 博士課程 | 研究生等 | 小計 | 学部 | 研究生等 | 修士課程 | 専門職 学位課程 | | 博士課程 | 研究生等 |
| アジア | | | | | | | | | | | | | | | | | | | | | |
| バキスタン | | | 2 | | 13 | 1 | 16 | | | 5 | | 1 | | 6 | | | 7 | | 14 | 1 | 22 |
| インド | 1 | | | | 13 | 3 | 17 | | | 3 | | 4 | | 7 | 1 | | 3 | | 17 | 3 | 24 |
| ネパール | | | 2 | | 5 | 2 | 9 | | | 8 | | 6 | 1 | 15 | | | 10 | | 11 | 3 | 24 |
| バングラデシュ | 2 | | 6 | | 14 | 3 | 25 | 3 | | 11 | | 9 | | 23 | 5 | | 17 | | 23 | 3 | 48 |
| スリランカ | 1 | | 5 | | 5 | 1 | 12 | | | 3 | | 6 | 1 | 10 | 1 | | 8 | | 11 | 2 | 22 |
| ミャンマー | | | 2 | | 4 | 3 | 9 | | | 2 | | 1 | | 3 | | | 4 | | 4 | 4 | 12 |
| タイ | 12 | | 20 | | 29 | 9 | 70 | 7 | | 12 | | 12 | 3 | 34 | 19 | | 32 | | 41 | 12 | 104 |
| マレーシア | 8 | | 7 | | 9 | 1 | 25 | 1 | | 5 | | 7 | 1 | 14 | 9 | | 12 | | 16 | 2 | 39 |
| シンガポール | 3 | | | | | 2 | 5 | 2 | 1 | 1 | | 1 | | 5 | 5 | 1 | 1 | | 1 | 2 | 10 |
| インドネシア | 5 | | 9 | | 14 | 3 | 31 | | | 17 | 1 | 12 | 6 | 36 | 5 | | 26 | 1 | 26 | 9 | 67 |
| フィリピン | | | 4 | | 14 | 1 | 19 | | 1 | 3 | | 3 | 1 | 8 | | 1 | 7 | | 17 | 2 | 27 |
| 韓国 | 24 | | 47 | | 96 | 27 | 194 | 26 | 4 | 116 | 5 | 193 | 39 | 383 | 50 | 4 | 163 | 5 | 289 | 66 | 577 |
| モンゴル | 10 | | 4 | | 3 | 1 | 18 | 2 | | 5 | | 4 | | 11 | 12 | | 9 | | 7 | 1 | 29 |
| ベトナム | 23 | | 16 | | 17 | 1 | 57 | 1 | 1 | 24 | | 18 | 2 | 46 | 24 | 1 | 40 | | 35 | 3 | 103 |
| 中国 | 4 | | 32 | 1 | 124 | 7 | 168 | 77 | 7 | 216 | 4 | 201 | 96 | 601 | 81 | 7 | 248 | 5 | 325 | 103 | 769 |
| カンボジア | | | 2 | 1 | 2 | 1 | 6 | | | | | | | 6 | | | 2 | 1 | 2 | 1 | 6 |
| ブータン | | | | | | 1 | 1 | | | 1 | | | | 1 | | | 1 | | 1 | 1 | 2 |
| ラオス | | | | | | | | 1 | | 1 | | 2 | | 4 | 1 | | 1 | | 2 | | 4 |
| マカオ | 3 | | | | | | 3 | | | | | | | 3 | 3 | | | | | | 3 |
| 台湾 | | | | | | | | | 1 | 43 | 1 | 68 | 32 | 145 | | 1 | 43 | 1 | 68 | 32 | 145 |
| 小 計 | 96 | | 158 | 2 | 362 | 67 | 685 | 120 | 15 | 476 | 11 | 547 | 183 | 1,352 | 216 | 15 | 634 | 13 | 909 | 250 | 2,037 |
| 中近東 | | | | | | | | | | | | | | | | | | | | | |
| イラン | | | 1 | | 7 | 2 | 10 | | | | | 7 | 3 | 10 | | | 1 | | 14 | 5 | 20 |
| トルコ | | | 4 | | 4 | 8 | 16 | | | 2 | | 3 | | 5 | | | 6 | | 7 | 8 | 21 |
| シリア | | | | | 1 | 1 | 2 | | | | | | | | | | | | 1 | 1 | 2 |
| レバノン | | | 1 | | 1 | | 2 | | | | | 1 | | 1 | | | 1 | | 2 | | 3 |
| イスラエル | | | | | 1 | 2 | 3 | | | | | 1 | | 1 | | | | | 2 | 2 | 4 |
| ヨルダン | | | 2 | | | | 2 | | | | | | | | | | 2 | | | | 2 |
| イラク | | | | | 1 | | 1 | | | | | | | | | | | | 1 | | 1 |
| アフガニスタン | | | | | 1 | 1 | 2 | | | | | | | | | | | | 1 | 1 | 2 |
| イエメン | | | | | | | | | | 1 | | | | 1 | | | 1 | | | | 1 |
| 小 計 | | | 8 | | 16 | 14 | 38 | | | 3 | | 12 | 3 | 18 | | | 11 | | 28 | 17 | 56 |
| アフリカ | | | | | | | | | | | | | | | | | | | | | |
| エジプト | | | | | 3 | 2 | 5 | | | 1 | | 4 | 2 | 7 | | | 1 | | 7 | 4 | 12 |
| スーダン | | | | | 2 | 1 | 3 | | | | | 1 | | 1 | | | | | 3 | 1 | 4 |
| チュニジア | | | 2 | | 3 | | 5 | | | | | 2 | | 2 | | | 2 | | 5 | | 7 |
| アルジェリア | | | 1 | | | | 1 | | | | | | | | | | 1 | | | | 1 |
| マダガスカル | | | | | | 1 | 1 | | | | | | | | | | | | | 1 | 1 |
| タンザニア | 2 | | | | | 1 | 3 | | | | | 1 | | 1 | 2 | | | | 1 | 1 | 4 |
| コンゴ民主共和国 | | | | | | | | | | | | 1 | | 1 | | | | | 1 | | 1 |
| ナイジェリア | | | | | 1 | | 1 | | | | | | | | | | | | 1 | | 1 |
| ガーナ | | | 1 | | | | 1 | | | | | | 1 | 1 | | | 1 | | | 1 | 2 |
| モロッコ | | | | | | 1 | 1 | | | | | | | | | | | | | 1 | 1 |
| エチオピア | | | 2 | | | | 2 | | | | | | | | | | 2 | | | | 2 |
| 小 計 | 2 | | 6 | | 9 | 6 | 23 | | | 1 | | 9 | 3 | 13 | 2 | | 7 | | 18 | 9 | 36 |
| オセアニア | | | | | | | | | | | | | | | | | | | | | |
| オーストラリア | 1 | | 3 | 1 | 3 | 3 | 11 | | | 1 | | 2 | 1 | 4 | 1 | | 4 | 1 | 5 | 4 | 15 |
| ニュージーランド | | | 5 | | 1 | 1 | 7 | | 2 | 1 | | 2 | | 5 | | 2 | 6 | | 3 | 1 | 12 |
| バブアニューギニア | | | | | | | | | | 1 | | | | 1 | | | 1 | | | | 1 |
| 小 計 | 1 | | 8 | 1 | 4 | 4 | 18 | | 2 | 3 | | 4 | 1 | 10 | 1 | 2 | 11 | 1 | 8 | 5 | 28 |
| 北米 | | | | | | | | | | | | | | | | | | | | | |
| カナダ | 1 | | 4 | | 3 | 2 | 10 | | 1 | 4 | | 4 | 3 | 12 | 1 | 1 | 8 | | 7 | 5 | 22 |
| アメリカ | 3 | | 6 | | 9 | 6 | 24 | 2 | 6 | 6 | | 5 | 10 | 29 | 5 | 6 | 12 | | 14 | 16 | 53 |
| 小 計 | 4 | | 10 | | 12 | 8 | 34 | 2 | 7 | 10 | | 9 | 13 | 41 | 6 | 7 | 20 | | 21 | 21 | 75 |

| 区 分 | 国費 | | | | | | 私費 | | | | | | 合 計 | | | | | | 総計 | | | | |
|--------------|-----|------|------|-------------|------|------|-----|----|------|------|-------------|------|------|-----|-------|------|------|-------------|-----|------|-------|-----|-------|
| | 学部 | | 大学院等 | | | | 小計 | 学部 | | 大学院等 | | | | 小計 | 学部 | | 大学院等 | | | | | | |
| | 学部 | 研究生等 | 修士課程 | 専門職 学位課程 | 博士課程 | 研究生等 | | 学部 | 研究生等 | 修士課程 | 専門職 学位課程 | 博士課程 | 研究生等 | | 学部 | 研究生等 | 修士課程 | 専門職 学位課程 | | 博士課程 | 研究生等 | | |
| 中南米 | | | | | | | | | | | | | | | | | | | | | | | |
| メキシコ | | | 1 | | 2 | 2 | | | 1 | | | | | | 2 | | 2 | 2 | | | | | |
| エルサルバドル | 1 | | | | | 1 | | | | | | | 1 | | | | | 1 | | | | | |
| コスタリカ | | | 1 | | 1 | 2 | | | | | | | | | 1 | | 1 | 2 | | | | | |
| キューバ | | | | | 2 | 2 | | | | | | | | | | | | 2 | | | | | |
| ドミニカ共和国 | | | | | 1 | 1 | | | | | | | | | | | | 1 | | | | | |
| ブラジル | 6 | | 10 | | 17 | 10 | 1 | | | 4 | 1 | 6 | 6 | 1 | 10 | | 21 | 11 | | | | | |
| パラグアイ | | | 1 | | | 1 | | | 1 | | | | | 2 | | | | | | | | | |
| アルゼンチン | | | 1 | | 1 | 2 | | | | | | | | 1 | | | 1 | | | | | | |
| チリ | | | 1 | | 1 | 1 | 1 | | | | | 1 | 1 | 1 | | | 1 | | | | | | |
| ボリビア | | | 1 | | | 1 | | | | | | | | 1 | | | 1 | | | | | | |
| ペルー | | | | | 1 | 1 | | | 1 | | 3 | | | 1 | | | 4 | | | | | | |
| コロンビア | | | 2 | | | 1 | | | 3 | | 1 | | | 5 | | 1 | 1 | | | | | | |
| ベネズエラ | | | 3 | | 1 | 4 | | | | | | | | 3 | | 1 | 4 | | | | | | |
| パナマ | | | 2 | | | 2 | | | | | | | | 2 | | | 2 | | | | | | |
| ジャマイカ | | | 1 | | | 1 | | | 1 | | | | | 2 | | | 2 | | | | | | |
| セントルシア | | | | | | | | | 2 | | | | | 2 | | | 2 | | | | | | |
| 小 計 | 7 | | 24 | | 24 | 20 | 2 | | 9 | | 8 | 1 | 20 | 7 | 2 | 33 | | 32 | 21 | | | | |
| ヨーロッパ | | | | | | | | | | | | | | | | | | | | | | | |
| フィンランド | 2 | | | | | 2 | | | | | 1 | | 2 | | | | | 1 | | | | | |
| スウェーデン | 1 | | | | 1 | 2 | | 1 | | 2 | 5 | 8 | 1 | 1 | | | 2 | 6 | | | | | |
| ノルウェー | | | | | | 2 | | | | | 1 | 1 | | | | | | 1 | | | | | |
| デンマーク | | | 1 | | 1 | 2 | | | | | 2 | 2 | | | 1 | | 1 | 2 | | | | | |
| アイルランド | | | | | 1 | 1 | | | | | | | | | | | 1 | 1 | | | | | |
| イギリス | | | | | 4 | 1 | 2 | 1 | | 1 | 1 | 5 | 2 | 1 | | | 5 | 2 | | | | | |
| ベルギー | | | | | 2 | 2 | | | | | | | | | | 2 | 2 | | | | | | |
| オランダ | | | | | 3 | 1 | | | | 3 | 1 | 4 | | | | | 6 | 2 | | | | | |
| ドイツ | | | 1 | | 5 | 3 | | | | 6 | 8 | 14 | | | 1 | | 11 | 11 | | | | | |
| フランス | | | 6 | | 11 | 2 | 3 | 2 | | 6 | 13 | 24 | | 3 | 8 | | 17 | 15 | | | | | |
| スペイン | | | 1 | | 2 | 1 | | | | 1 | 2 | 4 | | 1 | 1 | | 3 | 3 | | | | | |
| ポルトガル | | | 3 | | 2 | 2 | | | | | | | | 3 | | 2 | 2 | | | | | | |
| イタリア | | | | | 5 | 6 | 1 | | | 1 | 2 | 4 | 1 | | | | 6 | 8 | | | | | |
| オーストリア | | | | | 3 | 1 | | | | | 3 | 3 | | | | | 3 | 4 | | | | | |
| スイス | | | | | 2 | 2 | | 1 | | 4 | 1 | 6 | | 1 | | | 6 | 1 | | | | | |
| ポーランド | | | | | 3 | 1 | | | 1 | 1 | | 2 | | | 1 | | 4 | 1 | | | | | |
| チェコ | | | | | 1 | 2 | | | | | | | | | | 1 | 2 | | | | | | |
| ハンガリー | 1 | | 2 | | 6 | 1 | | | | 1 | | 1 | 1 | | 2 | | 7 | 1 | | | | | |
| セルビア | | | 1 | | 1 | 2 | | | 1 | | 1 | 2 | | 2 | | | 1 | 1 | | | | | |
| ルーマニア | | | 4 | | 1 | 5 | | | | 2 | | 2 | | 4 | | | 3 | 7 | | | | | |
| ブルガリア | 1 | | | 1 | 1 | 2 | | | | 3 | | 3 | 1 | | | 1 | 4 | 2 | | | | | |
| ロシア | 4 | | 1 | | 4 | 2 | | | | 4 | 3 | 7 | 4 | | 1 | | 8 | 5 | | | | | |
| スロバキア | | | 1 | | 1 | 2 | | | | | | | | 1 | | 1 | 1 | | | | | | |
| ウクライナ | | | 1 | | 1 | 2 | | | | | | | | 1 | | 1 | 2 | | | | | | |
| ウズベキスタン | | | | | | | | | | 1 | | 1 | | | | | 1 | 1 | | | | | |
| カザフスタン | | | 1 | | | 1 | | | | | | | | 1 | | | 1 | 1 | | | | | |
| ベラルーシ | 1 | | | | 1 | 2 | | | | | | | 1 | | | | 1 | 2 | | | | | |
| クロアチア | | | | | | 1 | | | | 1 | | 1 | | | | | 1 | 1 | | | | | |
| スロベニア | | | | | | | | | | 1 | | 1 | | | | | 1 | 1 | | | | | |
| ボスニア・ヘルツェゴビナ | | | | | | | | | | | 1 | 1 | | | | | | 1 | | | | | |
| キルギス | | | | | 1 | 1 | | | | | 1 | 1 | | | | | 1 | 1 | | | | | |
| アゼルバイジャン | | | | | | | | | 1 | | | 1 | | 1 | | | | 1 | | | | | |
| グルジア | | | | | | 1 | | | | | | | | | | | | 1 | | | | | |
| タジキスタン | | | | | 1 | 1 | | | | | | | | | | | 1 | 1 | | | | | |
| アルメニア | | | | | | 1 | | | | | | | | | | | | 1 | | | | | |
| モルドバ | | | | | | 1 | | | | | | | | | | | 1 | 1 | | | | | |
| 小 計 | 10 | | 23 | | 1 | 63 | 9 | | 6 | | 38 | 46 | 99 | 10 | 9 | 29 | 1 | 101 | 78 | | | | |
| 合 計 | 120 | | 237 | | 4 | 490 | 122 | | 35 | | 508 | 11 | 627 | 250 | 1,553 | 242 | | 35 | 745 | 15 | 1,117 | 401 | 2,555 |

全学生数に対する外国人留学生数の比率

| 事 項 | A 全学生数 (人) | B 日本人学生数 (人) | C 外国人留学生 (人) | C/A 比 率 | 平成20年度 比 率 |
|------------|------------------|--------------------|--------------------|------------|---------------|
| 学部レベル | 14,161 | 13,713 | 277 | 1.96% | 2.03% |
| 大学院レベ ル | 14,367 | 11,956 | 2,278 | 15.86% | 15.06% |
| 計 | 28,528 | 25,669 | 2,555 | 8.96% | 8.56% |

※全学生数欄には「その他の外国人学生（在日外国人学生）」を含む。

※学部レベル学生数（全学生数、及び、外国人留学生数）には、学部特別聴講学生24名を含む。

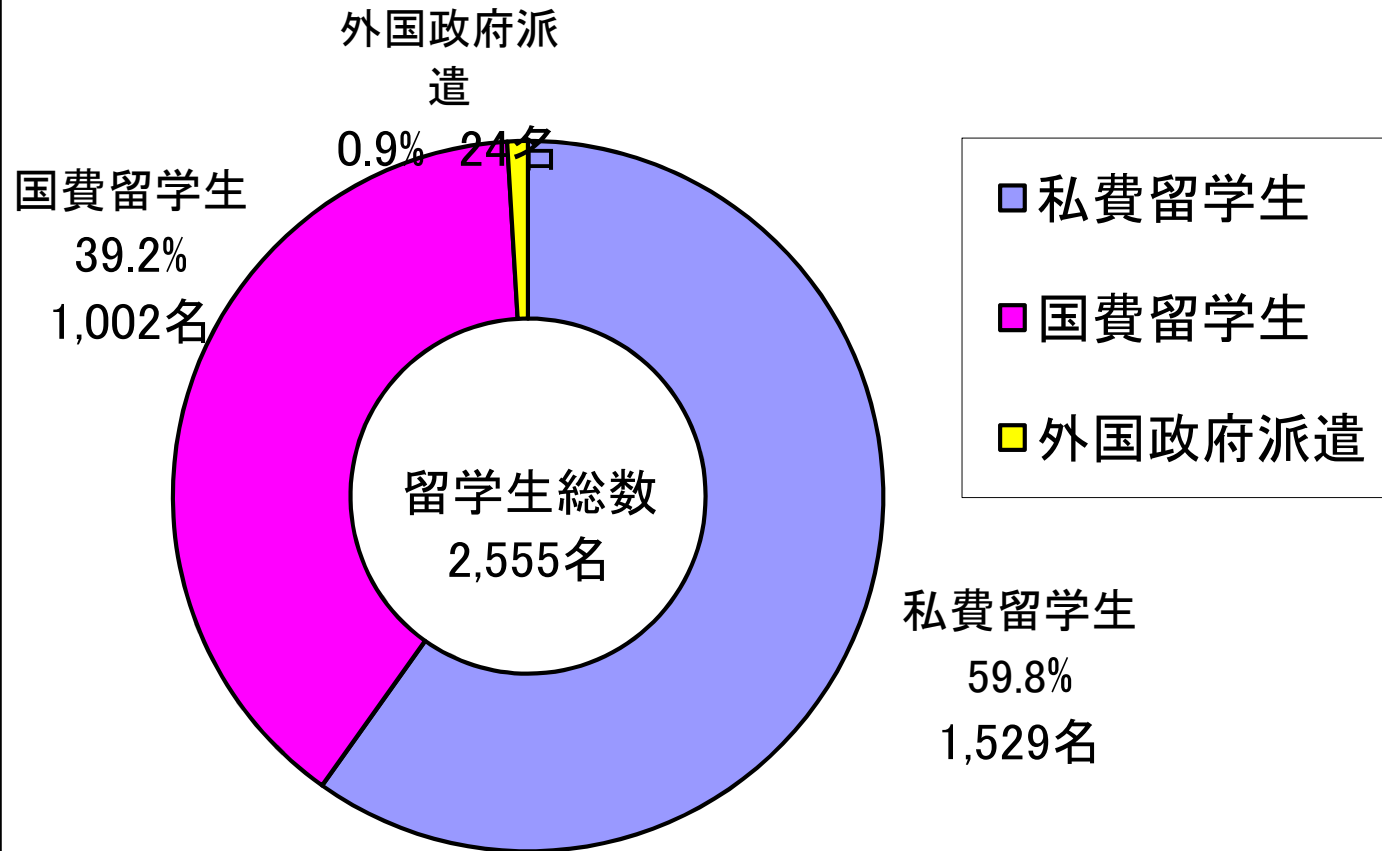
※大学院レベル学生数（全学生数、及び、外国人留学生数）には、大学院特別聴講学生9名を含む。

※研究所に所属する研究生31名は、大学院レベル学生数（全学生数）に含め、そのうち外国人研究生14名は、大学院レベル学生数（外国人留学生数）にも含む。

※比率欄の数は四捨五入。

平成21年度外国人留学生種別内訳

平成21年5月1日現在

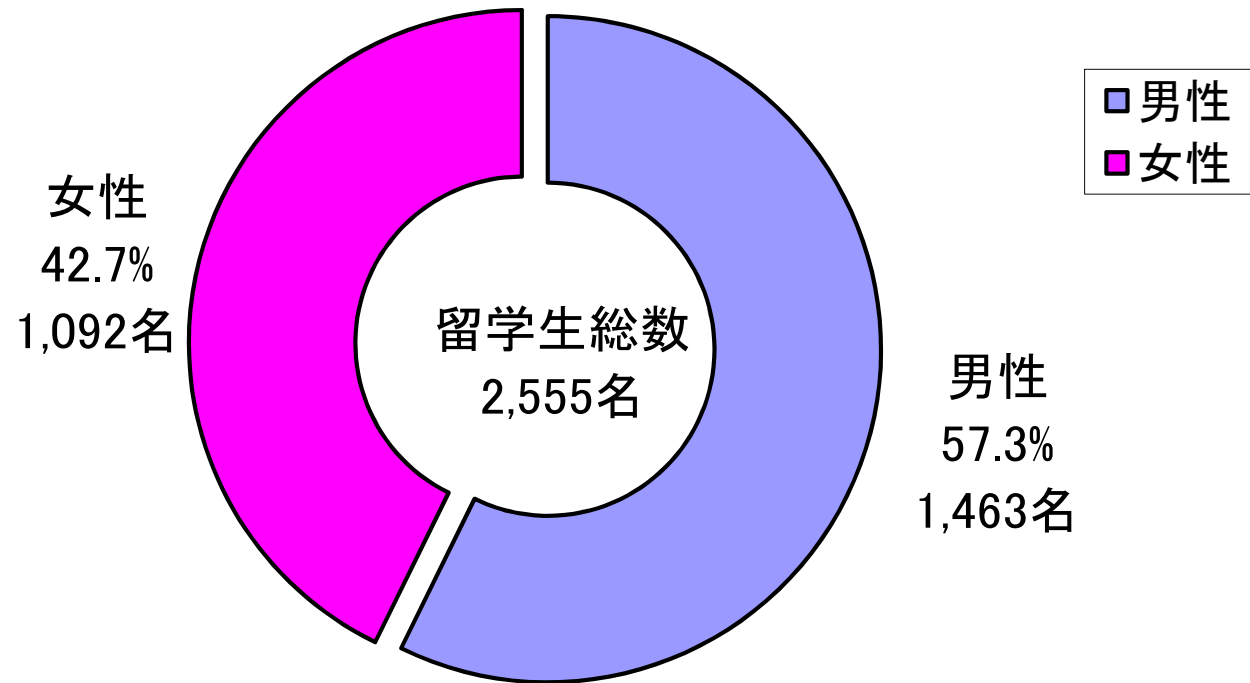


私費留学生
59.8%
1,529名

割合は小数点第二位以下を四捨

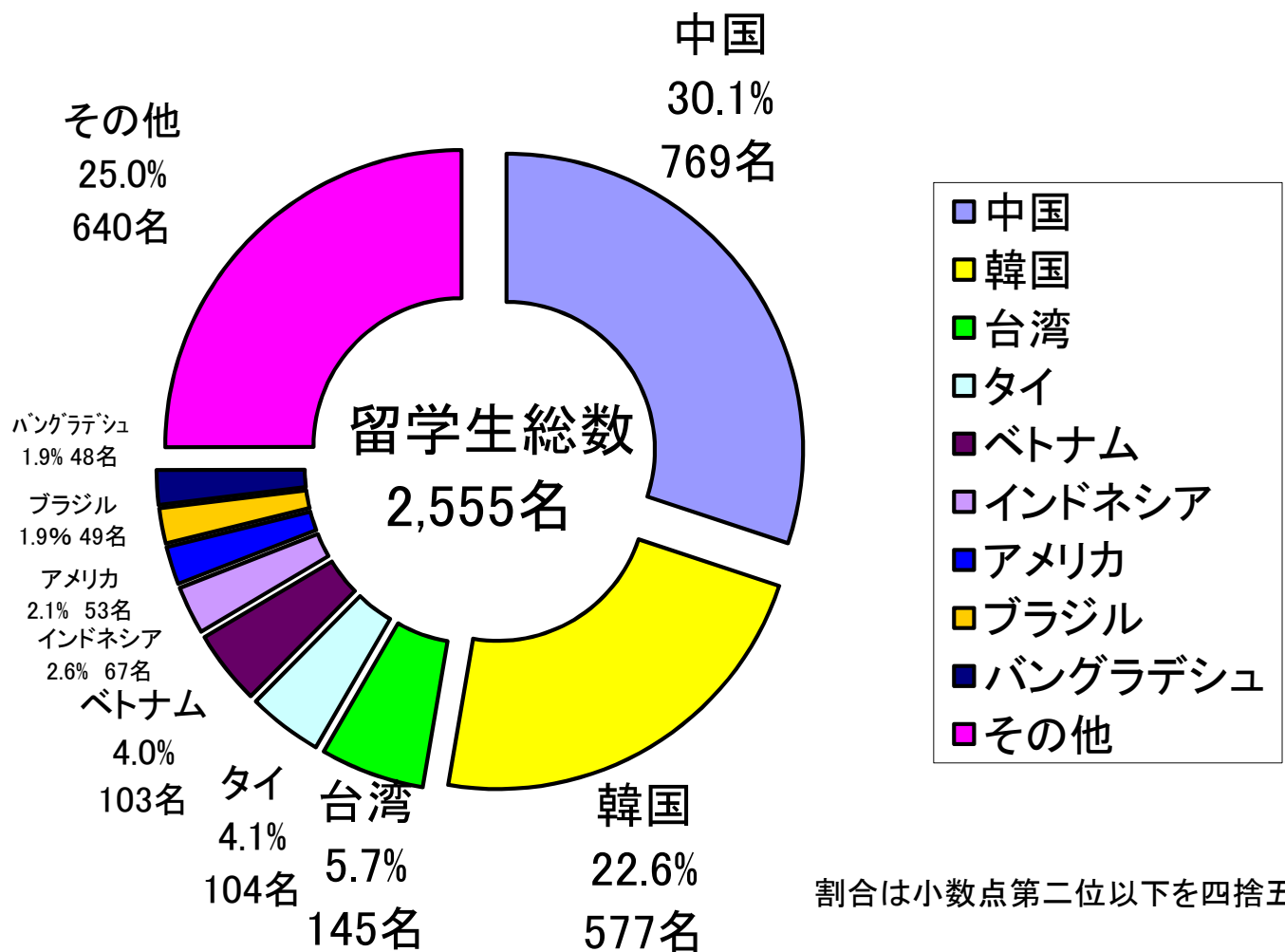
平成21年度外国人留学生男女別内訳

平成21年5月1日現在



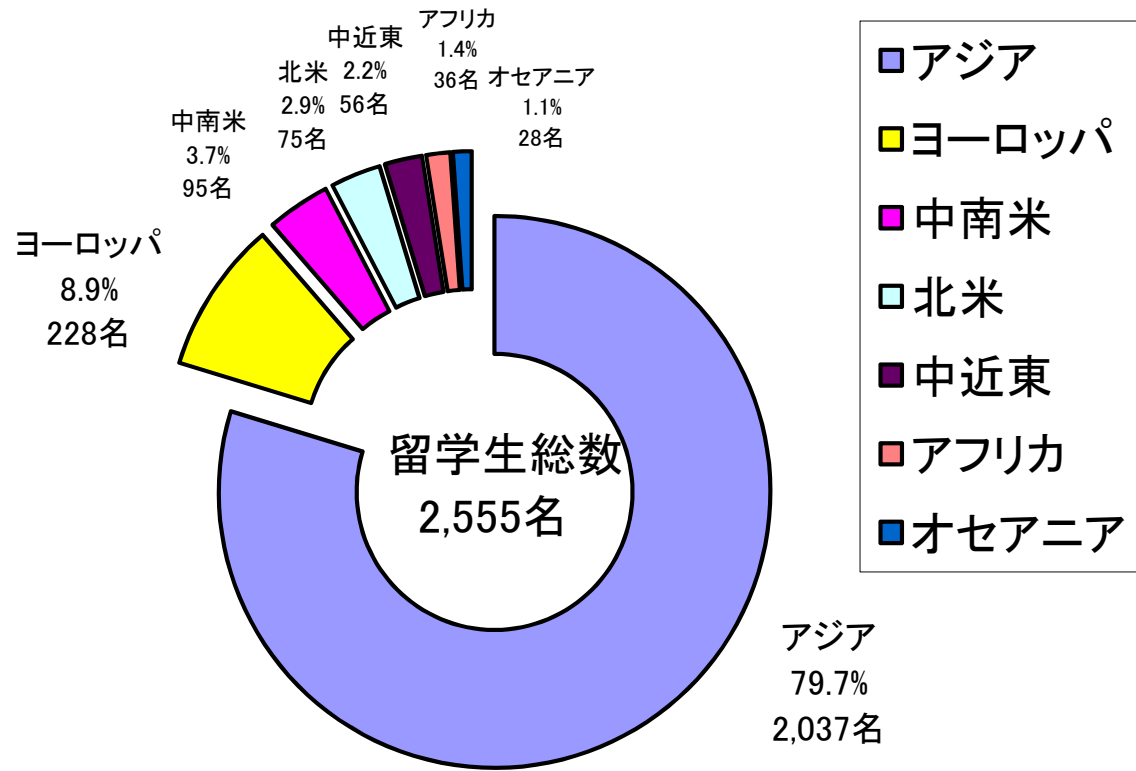
割合は小数点第二位以下を四捨五入

平成21年度外国人留学生国籍別内訳 平成21年5月1日現在



平成21年度外国人留学生地域別内訳

平成21年5月1日現在



アジア
79.7%
2,037名

割合は小数点第二位以下を四捨五