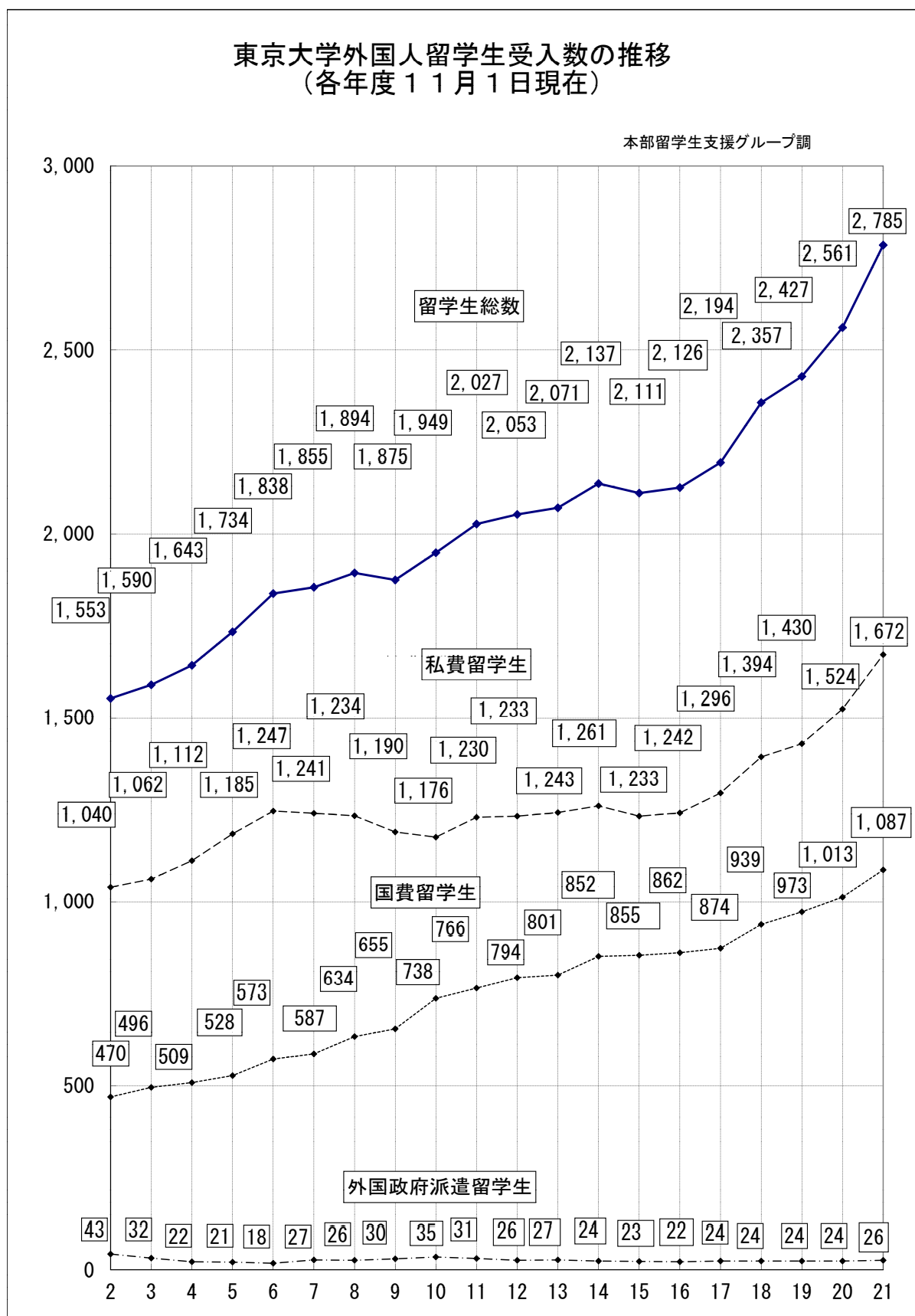


平成21年度外国人学生数－国費外国人留学生数1,087人、私費外国人留学生数1,672人  
 外国政府派遣留学生数26人、その他の外国人学生（在日外国人学生）数269人－

本学では、毎年5月と11月の年2回、同月1日現在の外国人学生数を調査している。これを  
 もとに各年度11月1日現在の外国人留学生数の推移を示した。また、本年11月1日現在の外  
 国人学生数は次頁以降のとおりである。



平成21年度外国人学生数

平成21年11月01日現在

区 分	学部				大学院								研究所等		合 計			
	学生		研究生等		修士課程		専門職学位課程		博士課程		外国人研究生等		大学院研究生		研 究 生		男	女
	男	女	男	女	男	女	男	女	男	女	男	女	男	女	男	女		
国費(a)	85	35	0	0	166	125	2	2	327	172	92	81	0	0	0	0	672	415
	120		0		291		4		499		173		0		0		1087	
外国政府派遣 タイ	4	3	0	0	2	1	0	0	3	1	0	0	0	0	0	0	9	5
	7		0		3		0		4		0		0		0		14	
外国政府派遣 マレーシア	1	0	0	0	0	0	0	0	2	0	0	0	0	0	0	0	3	0
	1		0		0		0		2		0		0		0		3	
外国政府派遣 シンガポール	2	0	0	0	0	0	0	0	0	0	0	0	0	0	0	0	2	0
	2		0		0		0		0		0		0		0		2	
外国政府派遣 韓国	7	0	0	0	0	0	0	0	0	0	0	0	0	0	0	0	7	0
	7		0		0		0		0		0		0		0		7	
計(b)	14	3	0	0	2	1	0	0	5	1	0	0	0	0	0	0	21	5
	17		0		3		0		6		0		0		0		26	
私費(c)	35	41	20	23	262	215	5	5	352	299	150	159	9	5	7	4	840	751
	76		43		477		10		651		309		14		11		1591	
小計(d)((a)+(b)+(c)) (在留資格「留学」の者)	134	79	20	23	430	341	7	7	684	472	242	240	9	5	7	4	1533	1171
	213		43		771		14		1156		482		14		11		2704	
私費(e) (在留資格「留学」以外の者)	16	11	0	0	6	6	1	0	12	9	7	7	0	1	4	1	46	35
	27		0		12		1		21		14		1		5		81	
外国人留学生合計(f) ((d)+(e))	150	90	20	23	436	347	8	7	696	481	249	247	9	6	11	5	1579	1206
	240		43		783		15		1177		496		15		16		2785	
その他の外国人学生(g)	117	23	0	0	41	20	6	1	33	25	1	2	0	0	0	0	198	71
	140		0		61		7		58		3		0		0		269	
外国人学生 総計(f+g)	267	113	20	23	477	367	14	8	729	506	250	249	9	6	11	5	1777	1277
	380		43		844		22		1235		499		15		16		3054	

学部及び研究科等別外国人留学生数

平成21年11月01日現在

区 分	学部				大学院								研究所等		小 計		合 計		
	学生		研究生等		修士課程		専門職学位課程		博士課程		外国人研究生等		大学院研究生		研 究 生				
	国費	私費	国費	私費	国費	私費	国費	私費	国費	私費	国費	私費	国費	私費	国費	私費			
学部																			
教養学部(前期課程)	65	58														65	58	123	
法学部	6	5														6	5	11	
医学部				1													1	1	
工学部	28	27		7												28	34	62	
文学部	4	3		1												4	4	8	
理学部	2	1														2	1	3	
農学部	2	6		6												2	12	14	
経済学部	4	14														4	14	18	
教養学部	6			28												6	28	34	
教育学部	1	3														1	3	4	
薬学部	2	3														2	3	5	
小 計	120	120		43												120	163	283	
大学院																			
人文社会系研究科					11	20			19	45	14	48			3	44	116	160	
教育学研究科					4	13			3	27	3	10				10	50	60	
法学政治学研究科					3	21	1	5	9	27	6	16				19	69	88	
経済学研究科					11	9			2	5	2					15	14	29	
総合文化研究科					27	47			33	92	29	36		3		89	178	267	
理学系研究科					10	9			21	12	5	5		1		36	27	63	
工学系研究科					120	168			207	209	38	93		4		365	474	839	
農学生命科学研究科					14	38			77	66	24	33		3		115	140	255	
医学系研究科					2	25		1	32	73	11	8				45	107	152	
薬学系研究科					2	6			6	7	3	5				11	18	29	
数理科学研究科					4	2			6	2	2					12	4	16	
新領域創成科学研究科					39	64			32	61	6	18				77	143	220	
情報理工学系研究科					26	35			36	34	18	11				80	80	160	
学際情報学府					18	35			16	18	12	35		1		46	89	135	
公共政策学教育部							3	5				5				3	10	13	
小 計					291	492	4	11	499	678	173	323		15		967	1519	2486	
研究所等																			
医科学研究所																	1	1	1
地震研究所																	1	1	1
生産技術研究所																11	11	11	
分子細胞生物学研究所																1	1	1	
海洋研究所																1	1	1	
先端科学技術研究センター																1	1	1	
小 計																16	16	16	
合 計	120	120		43	291	492	4	11	499	678	173	323		15		1087	1698	2785	

国又は地域別外国人留学生数

平成21年11月01日現在

区分	国費						私費						合計						総計		
	学部		大学院等				学部		大学院等				学部		大学院等						
	学部	研究生等	修士課程	専門職 学位課程	博士課程	研究生等	小計	学部	研究生等	修士課程	専門職 学位課程	博士課程	研究生等	小計	学部	研究生等	修士課程	専門職 学位課程		博士課程	研究生等
<b>アジア</b>																					
バキスタン			2		14	1	17			2		2		4			4		16	1	21
インド	1				14	2	17			3		6	1	10	1		3		20	3	27
ネパール			4		5	1	10			7		6	1	14			11		11	2	24
Bangladesh	2		6		15	4	27	2		9		11		22	4		15		26	4	49
スリランカ	1		5		3	1	10			4		6	1	11	1		9		9	2	21
ミャンマー			2		5	3	10			3			2	5			5		5	5	15
タイ	12		21		29	12	74	7		9		20	6	42	19		30		49	18	116
マレーシア	9		7		10	2	28	1		5		7	2	15	10		12		17	4	43
シンガポール	3					3	6	2	3	2		1	2	10	5	3	2		1	5	16
インドネシア	5		8		14	3	30		1	17	1	13	5	37	5	1	25	1	27	8	67
フィリピン			2		15	2	19		1	3		1	1	6		1	5		16	3	25
中国(香港)					4		4			2		2	1	5			2		6	1	9
韓国	24		59		94	24	201	25	5	110	5	192	57	394	49	5	169	5	286	81	595
モンゴル	10		4		4	1	19	2		6		4		12	12		10		8	1	31
ベトナム	22		17		18	1	58	1	2	19		19	2	43	23	2	36		37	3	101
中国	4		54	1	128	43	230	77	10	212	4	227	156	686	81	10	266	5	355	199	916
カンボジア			3	1	2		6										3	1	2		6
ブータン						1	1			2			2			2			1	3	
ラオス								1		1		2	4	1		1		2		4	
マカオ	3						3								3						3
台湾									2	44	1	72	27	146		2	44	1	72	27	146
中国(内モンゴ)										1			1	1			1				1
小計	96		194	2	374	104	770	118	24	461	11	591	264	1469	214	24	655	13	965	368	2239
<b>中近東</b>																					
イラン			1		10	1	12			1		7	4	12			2		17	5	24
トルコ			3		3	7	13					5		5			3		8	7	18
シリア			1		1		2										1		1		2
レバノン			1				1			1		1		2			2		1		3
イスラエル			1		1	2	4										1		1	2	4
ヨルダン			1		1		2						1	1			1		1	1	3
イラク					1		1												1		1
サウジアラビア						1	1														1
アフガニスタン					1	1	2												1	1	2
イエメン										1				1			1				1
小計			8		18	12	38			3		13	5	21			11		31	17	59
<b>アフリカ</b>																					
エジプト			1		5	1	7		1			4	1	6		1	1		9	2	13
スーダン					2	1	3					1		1					3	1	4
チュニジア			2		3	1	6					2		2			2		5	1	8
アルジェリア			1				1										1				1
マダガスカル			1				1										1				1
ケニア												1		1					1		1
タンザニア	2					1	3					1		1	2				1	1	4
コンゴ民主共和国												1		1					1		1
ナイジェリア					1		1												1		1
ガーナ			1				1						1	1			1			1	2
モロッコ						1	1													1	1
エチオピア			4				4										4				4

国又は地域別外国人留学生数

平成21年11月01日現在

区分	国費						私費						合計						総計			
	学部		大学院等				小計	学部		大学院等				小計	学部		大学院等					
	学部	研究生等	修士課程	専門職 学位課程	博士課程	研究生等		学部	研究生等	修士課程	専門職 学位課程	博士課程	研究生等		学部	研究生等	修士課程	専門職 学位課程		博士課程	研究生等	
ベナン			1			1										1					1	
小計	2		11		11	5	29		1			10	2	13	2	1	11		21		7	42
<b>オセアニア</b>																						
オーストラリア	1		3	1	3	3	11		2	1		2	1	6		1	2	4	1	5	4	17
ニュージーランド			5		1	1	7			1		2		3			6		3		1	10
バブアニューギニア										1				1			1					1
小計	1		8	1	4	4	18		2		3		4	10	1	2	11	1	8		5	28
<b>北米</b>																						
カナダ	1		3		3	1	8			5		6	1	12		1	8		9		2	20
アメリカ	3		9		12	3	27	2	4	8		7	13	34	5	4	17		19		16	61
小計	4		12		15	4	35	2	4	13		13	14	46	6	4	25		28		18	81
<b>中南米</b>																						
メキシコ			1		2	2	5			1				1			2		2		2	6
エルサルバドル	1						1								1							1
コスタリカ			1		1		2										1		1			2
キューバ						2	2														2	2
ブラジル	6		13		14	7	40			1		5	1	7	6		14		19		8	47
パラグアイ			1				1			1				1			2					2
アルゼンチン			2		1	1	4										2		1		1	4
チリ			2		1		3										2		1			3
ボリビア			1				1			1				1			2					2
ペルー			1		1		2			1		3		4			2		4			6
コロンビア			1		2		3			1		1		2			2		3			5
ベネズエラ			3		1		4										3		1			4
パナマ			2				2										2					2
ジャマイカ			1				1			1				1			2					2
ドミニカ国			1				1										1					1
セントルシア										2				2			2					2
小計	7		30		23	12	72			9		9	1	19	7		39		32		13	91
<b>ヨーロッパ</b>																						
フィンランド	2						2						1	1	2							3
スウェーデン	1					1	2					2	9	12	1				2		10	14
ノルウェー									1				4	5		1						4
デンマーク			1		1		2						1	1			1		1		1	3
アイルランド			1				1						1	1			1				1	2
イギリス				2	2	2	4		1	1			1	3		1	1		2		3	7
ベルギー			1		2		3						1	1					1		3	4
オランダ				3	1		4					3	2	6					6		3	10
ドイツ			1		5	3	9			3	1		5	11	20		3	2	10	14	14	29
フランス			9		9	4	22			3			5	15	23		3	9		10	19	45
スペイン			1		1	1	3						1	1			1		2		1	4
ポルトガル			3		2	1	6						1	1			3		2		2	7
イタリア				4		6	10		1				1	2	4				5		8	14
ギリシャ			1				1										1					1
オーストリア					2		2						1	2	3				3		2	5
スイス			1		2		3		1				4	6	11		1	1	6		6	14
ポーランド					3	2	5			1			1	3	5			1		4	5	10
チェコ					2		2												2			2

国又は地域別外国人留学生数

平成21年11月01日現在

区 分	国費						私費						合 計						総計		
	学部		大学院等				小計	学部		大学院等				小計	学部		大学院等				
	学部	研究生等	修士課程	専門職 学位課程	博士課程	研究生等		学部	研究生等	修士課程	専門職 学位課程	博士課程	研究生等		学部	研究生等	修士課程	専門職 学位課程		博士課程	研究生等
ハンガリー	1				5	1	7					1		1	1				6	1	8
ルーマニア			5				5					2		2			5		2		7
ブルガリア	1			1	1	2	5					3	1	4	1		1		4	3	9
ロシア	4		1		4	1	10					4	4	8	4		1		8	5	18
スロバキア			1		1		2										1		1		2
ウクライナ			1		1	2	4										1		1	2	4
ウズベキスタン												1		1					1		1
カザフスタン			1				1										1				1
ベラルーシ	1				1		2								1				1		2
クロアチア						1	1					1		1					1	1	2
スロベニア												1		1					1		1
ボスニア・ヘルツェゴビナ													1	1						1	1
セルビア			1		1		1					1		1			1		2		3
キルギス					1		1						1	1					1	1	2
グルジア						1	1													1	1
タジキスタン					1		1												1		1
アルメニア						1	1													1	1
モルドバ					1		1												1		1
イギリス(香港)													1	1					1		1
小 計	10		28	1	54	32	125		12	3		38	67	120	10	12	31	1	92	99	245
合 計	120		291	4	499	173	1087	120	43	492	11	678	354	1698	240	43	783	15	1177	527	2785

## 全学生数に対する外国人留学生数の比率

事 項	A 全学生数 (人)	B 日本人学生数 (人)	C 外国人留学生 (人)	C/A 比 率	平成20年度 比 率
学部レベル	14,101	13,651	283	2.01%	2.01%
大学院レベル	14,553	11,922	2,502	17.19%	15.92%
計	28,654	25,573	2,785	9.72%	9.02%

※全学生数欄には「その他の外国人学生」（在日外国人学生）を含む。

※学部レベルの全学生数及び外国人留学生数には、学部特別聴講学生30名を含む。

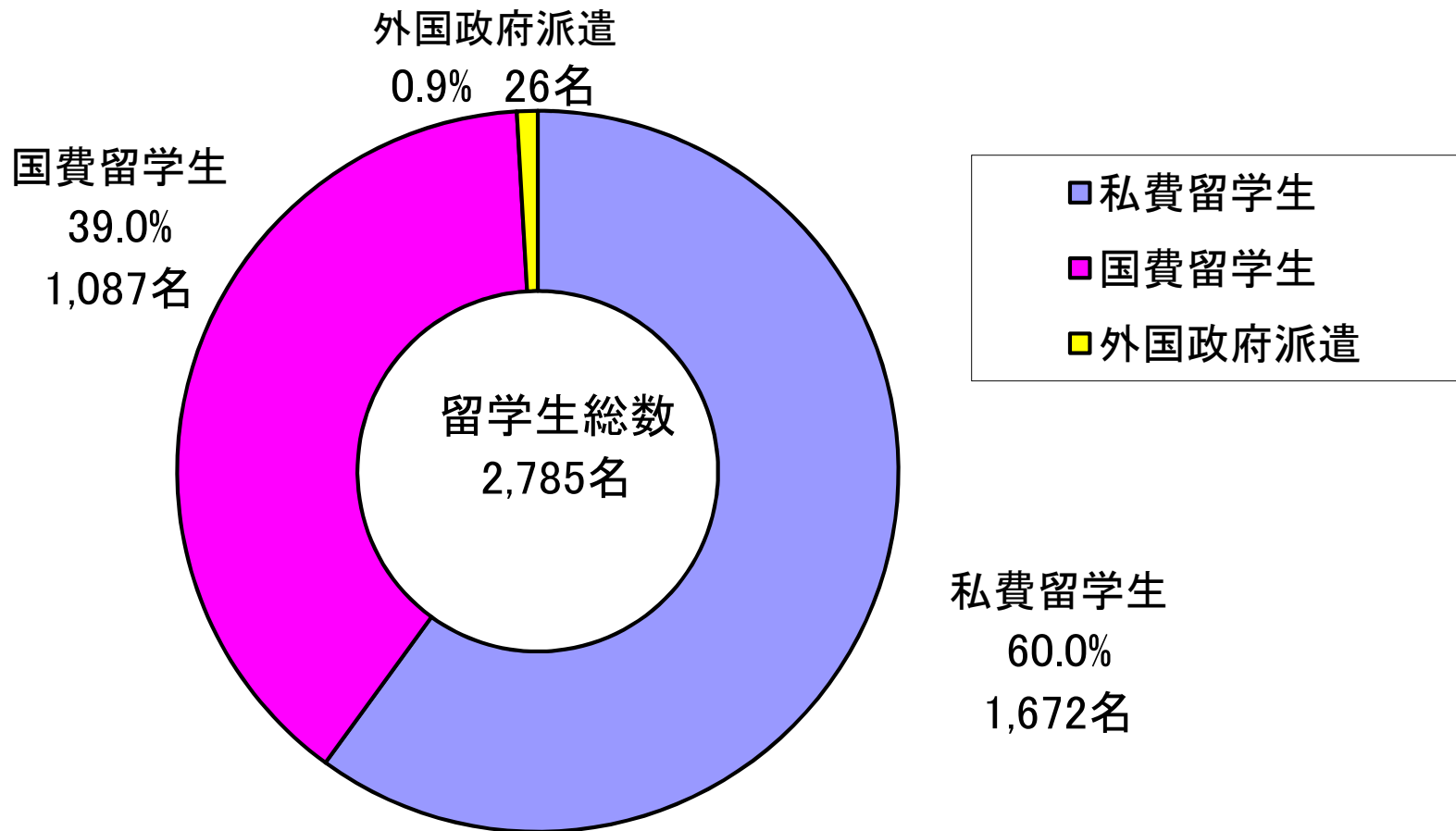
※大学院レベルの全学生数には、大学院特別聴講学生12名及び大学院科目等履修生82名を含み、外国人留学生数には大学院特別聴講学生12名を含む。

※研究所に所属する研究生28名は大学院レベルの全学生数に含め、そのうち外国人研究生16名は、外国人留学生数にも含む。

※比率欄の数は四捨五入。

# 平成21年度外国人留学生種別内訳

平成21年11月1日現在

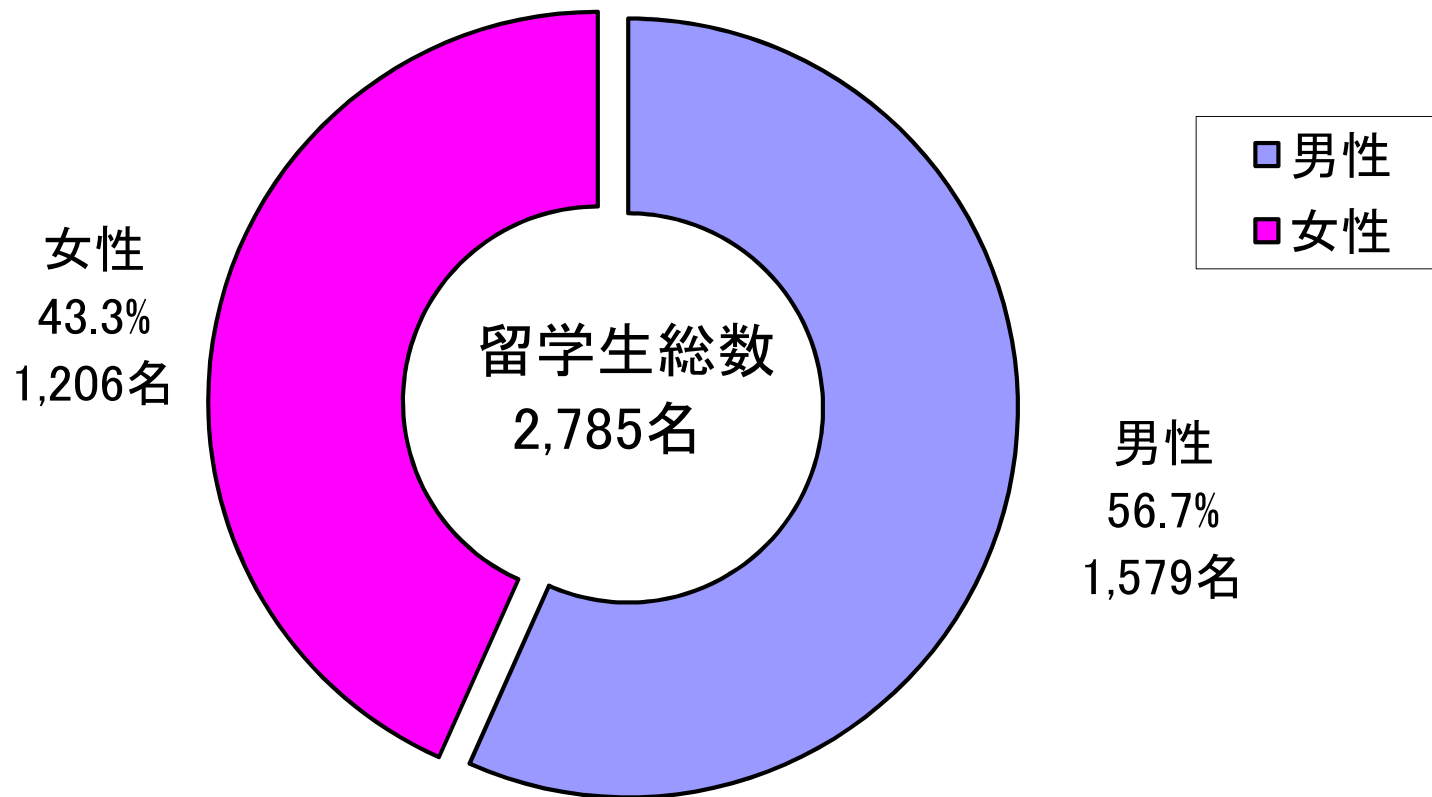


割合は小数点第二位以下を四捨五入



# 平成21年度外国人留学生男女別内訳

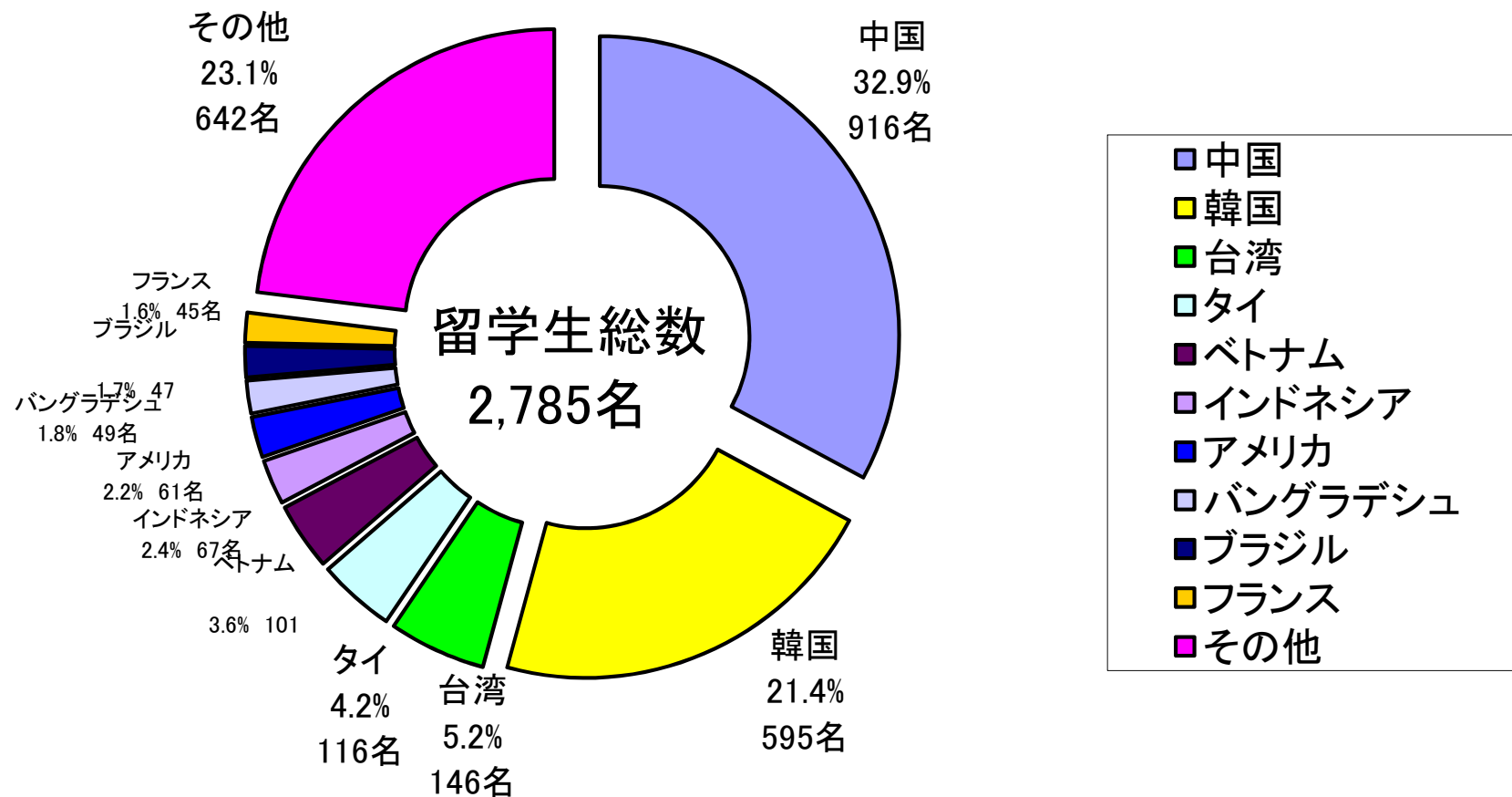
平成21年11月1日現在



割合は小数点第二位以下を四捨五入

# 平成21年度外国人留学生国籍別内訳

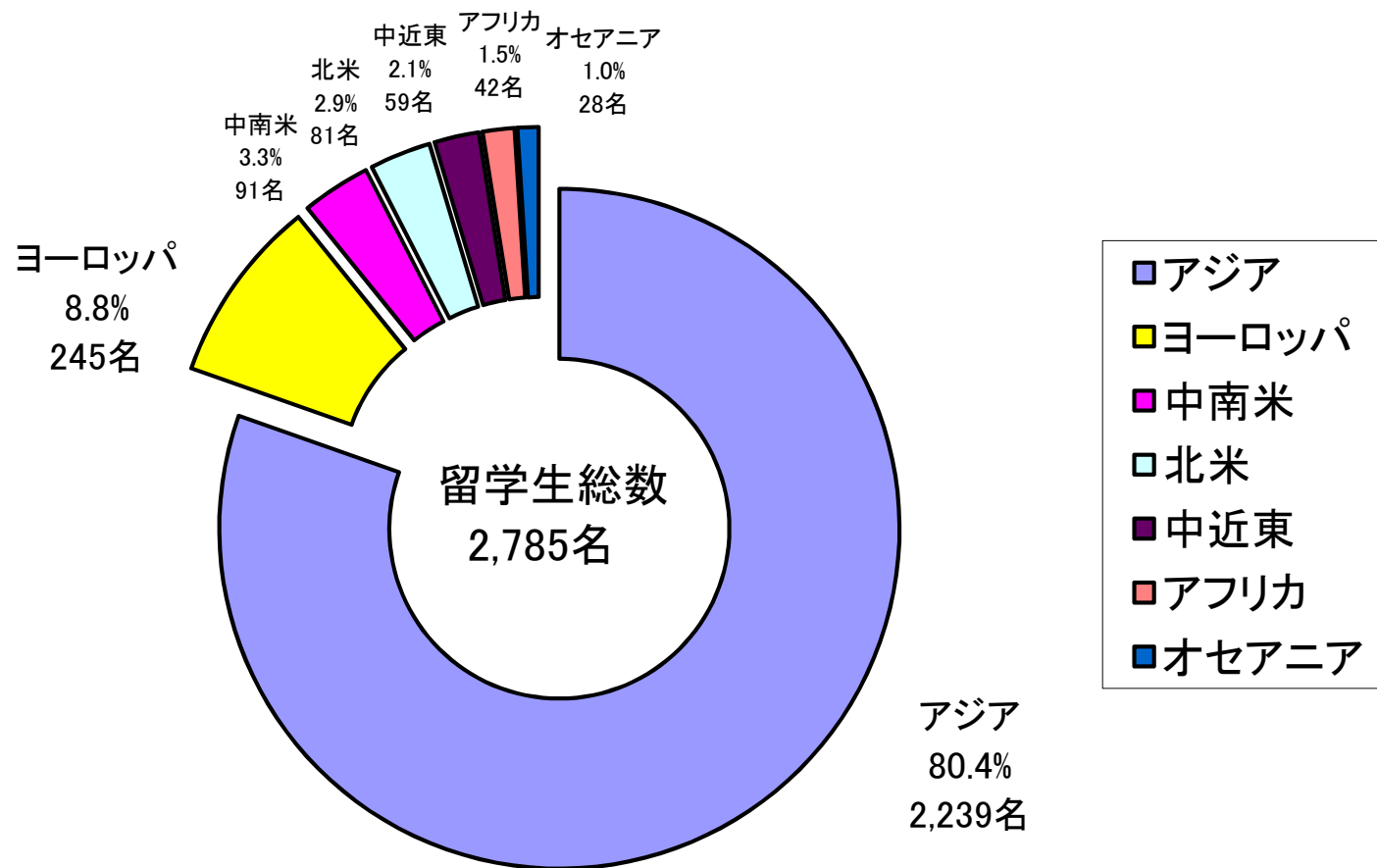
平成21年11月1日現在



割合は小数点第二位以下を四捨五入

# 平成21年度外国人留学生地域別内訳

平成21年11月1日現在



割合は小数点第二位以下を四捨五入